

# CORONAVÍRUS (COVID-19)

29/08/2020

## Informe Epidemiológico Nº 181/2020

### Casos confirmados



**24.257.989**  
Confirmados

**827.246**  
Óbitos (5.784 novos)

Fonte: OMS. Dados atualizados até 28/08/2020, 05h33min.  
(<https://www.who.int/emergencies/diseases/novel-coronavirus-2019/situation-reports>)



**3.804.803**  
Confirmados

**119.504**  
Óbitos

**2.976.796**  
Recuperados

Fonte: Ministério da Saúde. Dados atualizados até 28/08/2020.  
(<http://covid.saude.gov.br>)



**124.151**  
Confirmados (1.005 novos)

**7.547**  
Óbitos (35 novos)

**105.381**  
Recuperados

Fonte: SEVS/CIEVS-PE. Dados atualizados até 28/08/2020.

Para informações mais detalhadas:

<https://www.irrd.org/covid-19/>  
<https://dados.seplag.pe.gov.br/apps/corona.html>  
<https://www.pecontracoronavirus.pe.gov.br/>  
[https://12ad4c92-89c7-4218-9e11-0ee136fa4b92.filesusr.com/ugd/3293a8\\_eebc08708f224a59a5fe99f4cff2ae1b.pdf](https://12ad4c92-89c7-4218-9e11-0ee136fa4b92.filesusr.com/ugd/3293a8_eebc08708f224a59a5fe99f4cff2ae1b.pdf)

## Perfil dos casos SRAG – 25.475 casos confirmados COVID-19

Figura 1 - Nº de casos de SRAG confirmados para Covid-19, segundo faixa etária. Pernambuco, 2020

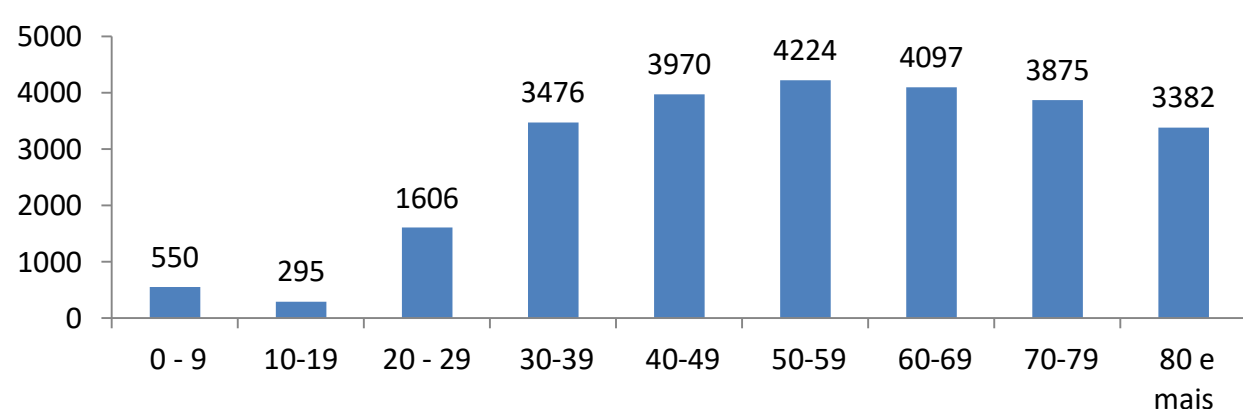


Figura 2 - Nº e Percentual de casos de SRAG confirmados para Covid-19, segundo sexo. Pernambuco, 2020

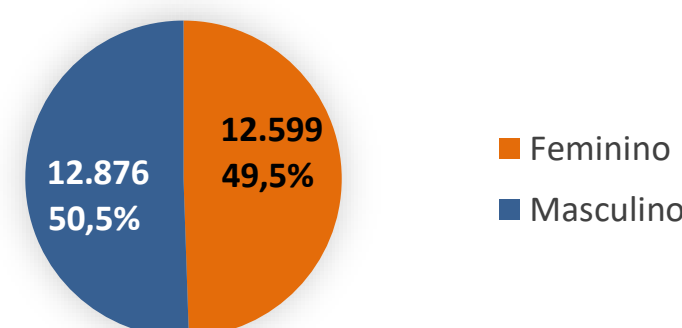
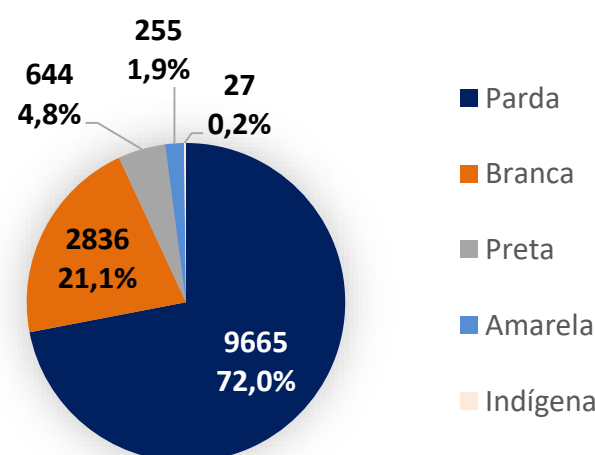
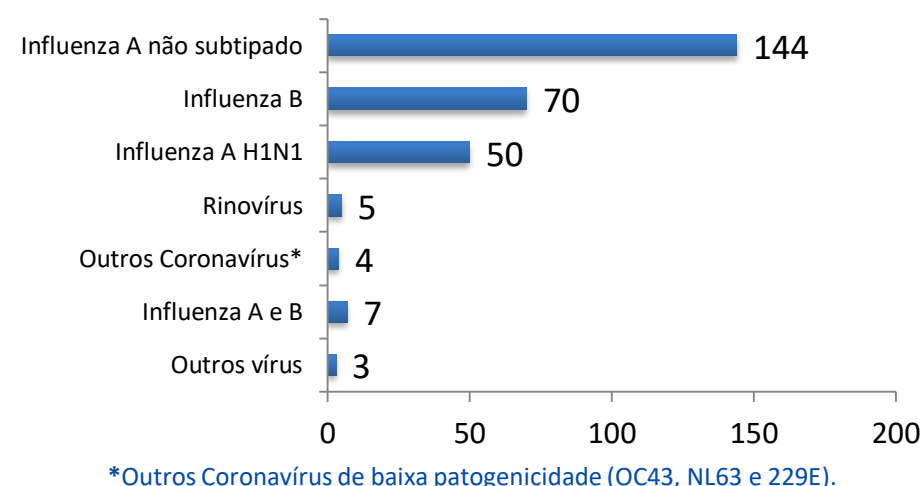


Figura 3 - Nº e Percentual de casos por SRAG confirmados para Covid-19, segundo raça/cor. Pernambuco, 2020



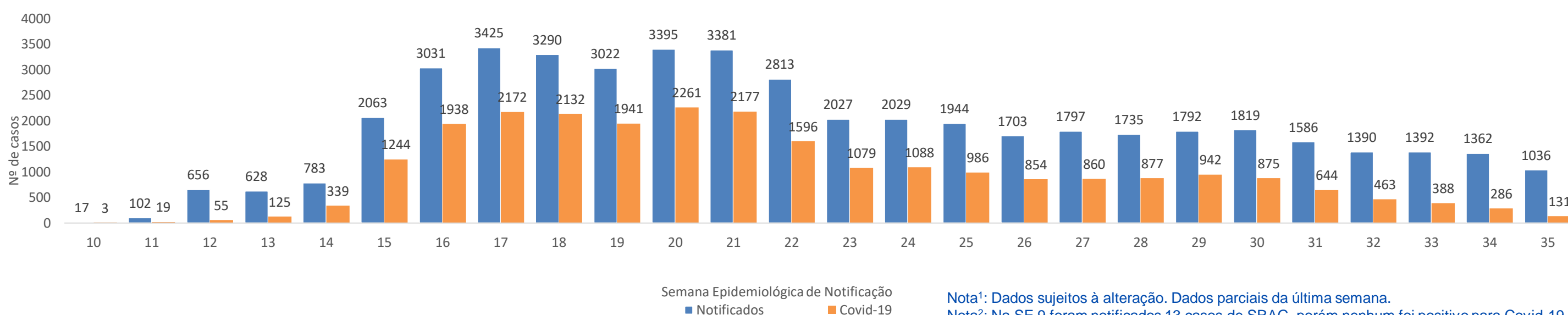
Nota: Ignorado/Branco 12.048 (47,3%).

Figura 4 - Nº de casos de SRAG confirmados para outros vírus respiratórios. Pernambuco, 2020



\*Outros Coronavírus de baixa patogenicidade (OC43, NL63 e 229E).

Figura 5 - Distribuição dos casos de SRAG, segundo positividade para Covid-19, por Semana Epidemiológica de Notificação. Pernambuco, 2020



Semana Epidemiológica de Notificação  
■ Notificados ■ Covid-19

Nota¹: Dados sujeitos à alteração. Dados parciais da última semana.  
Nota²: Na SE 9 foram notificados 13 casos de SRAG, porém nenhum foi positivo para Covid-19.

Figura 6 - Nº de casos de SRAG confirmados para Covid-19, segundo evolução. Pernambuco, 2020

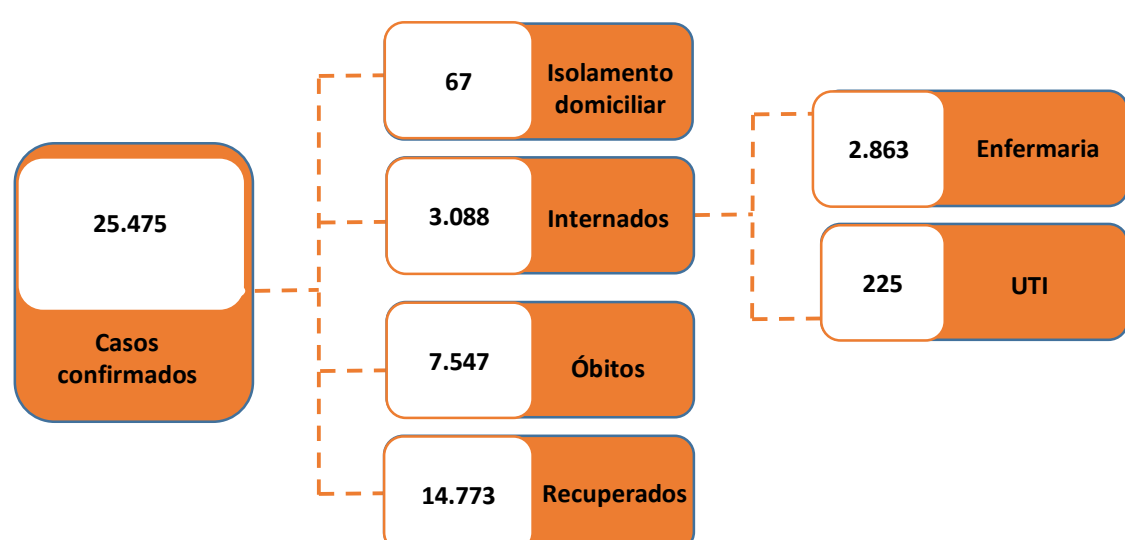


Tabela 1 - Nº de casos de SRAG confirmados para Covid-19, segundo internação e município de residência. Pernambuco, 2020

Município de Residência	Internado em enfermaria	Internado em UTI	Total
Paulista	281	20	301
Camaragibe	164	11	175
Cabo de Santo Agostinho	125	5	130
Igarassu	122	5	127
Goiana	115	7	122
Recife	103	7	110
Abreu e Lima	100	7	107
Petrolina	94	11	105
Escada	75	2	77
Santa Cruz do Capibaribe	74	3	77
São Lourenço da Mata	67	5	72
Jaboatão dos Guararapes	60	20	80
Belo Jardim	57	4	61
Caruaru	50	4	54
Bezerros	40	5	45
Gravatá	36	6	42
Palmares	35	1	36
Bom Conselho	32	2	34
Salgueiro	28	0	28
Pombos	27	3	30
Outros municípios	1047	95	1142
Outro estado	131	2	133
Total	2863	225	3088

Fonte: CIEVS/SEVS/SES-PE. Dados atualizados em 28/08/2020.

# CORONAVÍRUS

## (COVID-19)

29/08/2020

### Informe Epidemiológico

### Nº 181/2020

### Casos confirmados

Figura 7 - Distribuição espacial dos casos de SRAG confirmados para Covid-19, segundo município de residência. Pernambuco, 2020

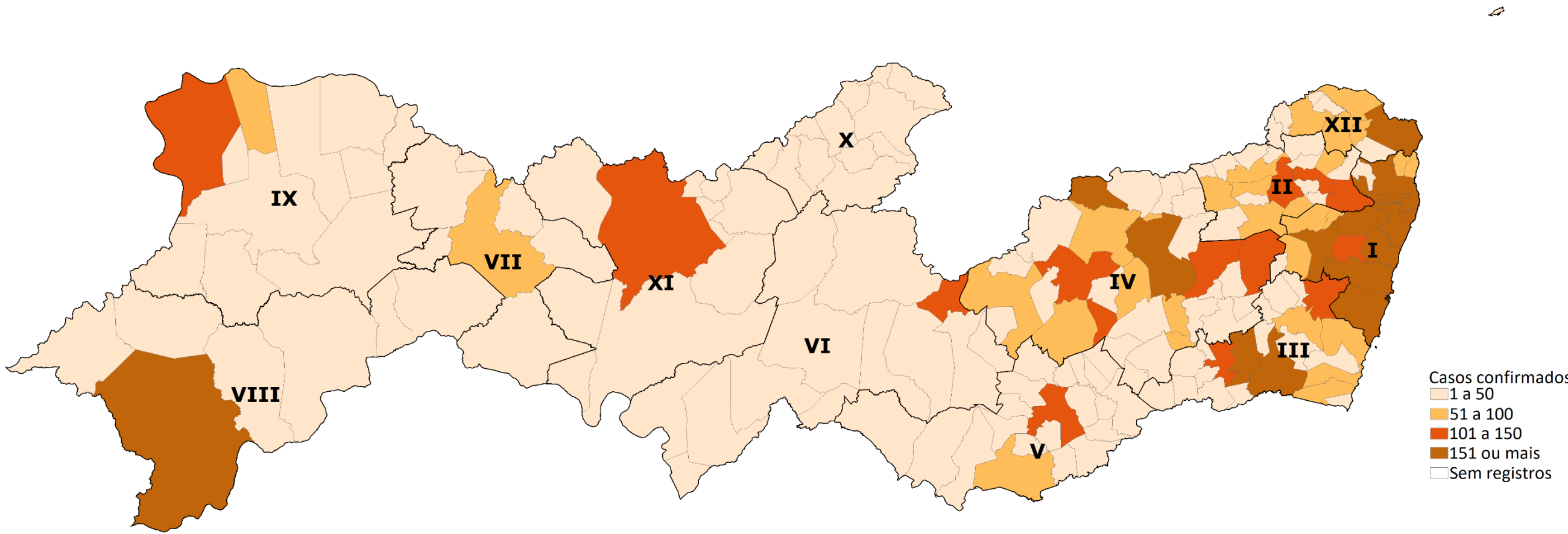


Tabela 2 - Nº de casos de SRAG confirmados para Covid-19, segundo região de saúde e município de residência. Pernambuco, 2020

Município de Residência	N	Município de Residência	N	Município de Residência	N
<b>I Região de Saúde</b>	<b>17939</b>	Algoíinha	25	<b>VII Região de Saúde</b>	<b>135</b>
Abreu e Lima	312	Altinho	17	Belém de São Francisco	3
Araçoiaba	37	Barra de Guabiraba	36	Cedro	12
Cabo de Santo Agostinho	617	Belo Jardim	110	Mirandiba	6
Camaragibe	675	Bezerros	139	Salgueiro	93
Chã de Alegria	52	Bonito	49	Serrita	16
Chã Grande	25	Brejo da Madre de Deus	56	Terra Nova	2
Fernando de Noronha	31	Cachoeirinha	105	Verdejante	3
Glória do Goitá	58	Camocim de São Félix	31	<b>VIII Região de Saúde</b>	<b>339</b>
Igarassu	306	Caruaru	902	Afrânio	7
Ilha de Itamaracá	51	Cupira	52	Cabrobó	13
Ipojuca	217	Frei Miguelinho	21	Dormentes	5
Itapissuma	79	Gravatá	164	Lagoa Grande	13
Jaboatão dos Guararapes	2507	Ibirajuba	7	Orocó	7
Moreno	123	Jataúba	16	Petrolina	286
Olinda	1734	Jurema	28	Santa Maria da Boa Vista	8
Paulista	1390	Panelas	38	<b>IX Região de Saúde</b>	<b>339</b>
Pombos	79	Pesqueira	67	Arapipina	125
Recife	8898	Poção	8	Bodocó	23
São Lourenço da Mata	348	Riacho das Almas	22	Exu	14
Vitória de Santo Antão	400	Sairé	6	Granito	3
<b>II Região de Saúde</b>	<b>1003</b>	Sanharó	28	Ipupi	54
Bom Jardim	52	Santa Cruz do Capibaribe	161	Ouricuri	48
Buenos Aires	20	Santa Maria do Cambucá	14	Parnamirim	14
Carpina	141	São Bento do Una	81	Santa Cruz	4
Casinhas	19	São Caitano	65	Santa Filomena	1
Cumaru	12	São Joaquim do Monte	39	Moreilândia	8
Feira Nova	80	Tacaimbó	6	Trindade	45
João Alfredo	55	Taquaritinga do Norte	27	<b>X Região de Saúde</b>	<b>124</b>
Lagoa do Carro	44	Toritama	91	Afogados da Ingazeira	19
Lagoa do Itaenga	24	Vertentes	16	Brejinho	2
Limoeiro	141	<b>V Região de Saúde</b>	<b>476</b>	Carnaíba	13
Machados	15	Águas Belas	45	Igaraci	8
Nazaré da Mata	58	Angelim	4	Ingazeira	1
Orobó	11	Bom Conselho	59	Itapetim	10
Passira	59	Brejão	3	Quixaba	8
Paudalho	129	Caetés	18	Santa Terezinha	4
Salgadinho	3	Calçado	2	São José do Egito	25
Surubim	80	Canhotinho	32	Solidão	2
Tracunhaém	26	Capoeiras	13	Tabira	23
Vertente do Lério	5	Correntes	13	Tuparetama	9
Vicência	29	Garanhuns	148	<b>XI Região de Saúde</b>	<b>231</b>
<b>III Região de Saúde</b>	<b>1265</b>	Iati	6	Betânia	11
Água Preta	195	Itaíba	10	Calumbi	1
Amaraji	49	Jucati	7	Carnaubeira da Penha	2
Barreiros	69	Jupi	21	Flores	20
Belém de Maria	6	Lagoa do Ouro	8	Floresta	12
Catende	106	Lajedo	49	Itacuruba	1
Cortês	15	Palmeirina	1	Santa Cruz da Baixa Verde	9
Escada	140	Paranatama	10	São José do Belmonte	19
Gameleira	38	Saloá	13	Serra Talhada	144
Jaqueira	13	São João	10	Triunfo	12
Joaquim Nabuco	33	Terezinha	4	<b>XII Região de Saúde</b>	<b>592</b>
Lagoa dos Gatos	15	<b>VI Região de Saúde</b>	<b>305</b>	Aliança	60
Maraial	10	Arcoverde	120	Camutanga	18
Palmares	179	Buíque	29	Condado	54
Primavera	27	Custódia	24	Ferreiros	14
Quipapá	27	Ibimirim	15	Goiana	208
Ribeirão	97	Inajá	5	Itambé	77
Rio Formoso	48	Jatobá	1	Itaquitinga	21
São Benedito do Sul	10	Manari	3	Macaparana	27
São José da Coroa Grande	36	Pedra	21	São Vicente Ferrer	29
Sirinhaém	56	Petrolândia	16	Timbaúba	84
Tamandaré	67	Sertânia	29	<b>Outro Estado</b>	<b>226</b>
Xexéu	29	Tacaratu	14	<b>Outro País</b>	<b>3</b>
<b>IV Região de Saúde</b>	<b>2496</b>	Tupanatinga	11	<b>Ignorado</b>	<b>2</b>
Agrestina	69	Venturosa	17		
<b>Total Geral</b>					<b>25475</b>



# CORONAVÍRUS

## (COVID-19)

29/08/2020

## Informe Epidemiológico

### Nº 181/2020

### Casos confirmados

## Perfil dos óbitos por SRAG – 7.547 óbitos confirmados COVID-19

Figura 8 - Nº de óbitos por SRAG confirmados para Covid-19, segundo faixa etária. Pernambuco, 2020

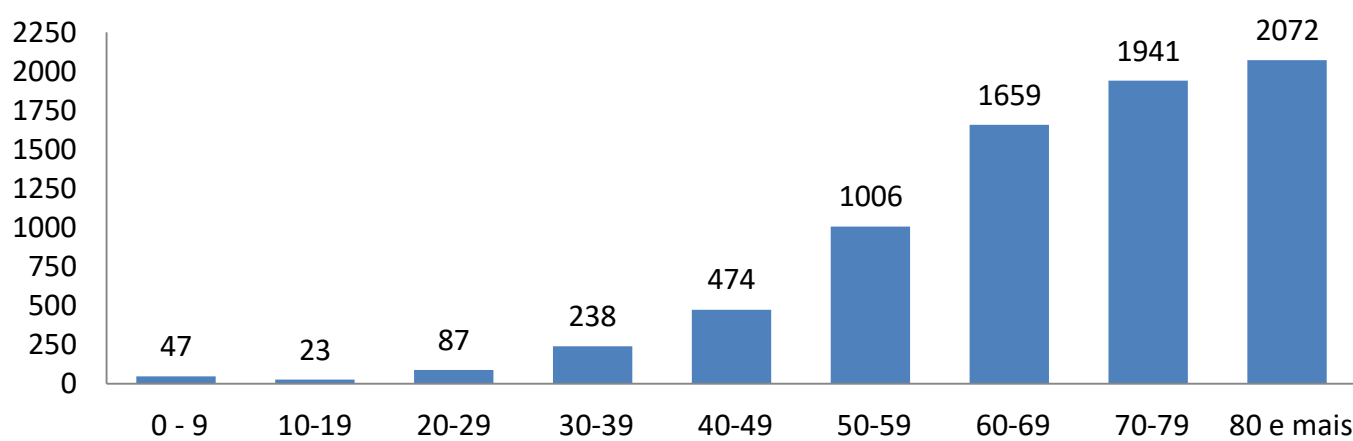


Figura 9 - Nº e Percentual de óbitos por SRAG confirmados para Covid-19, segundo sexo. Pernambuco, 2020

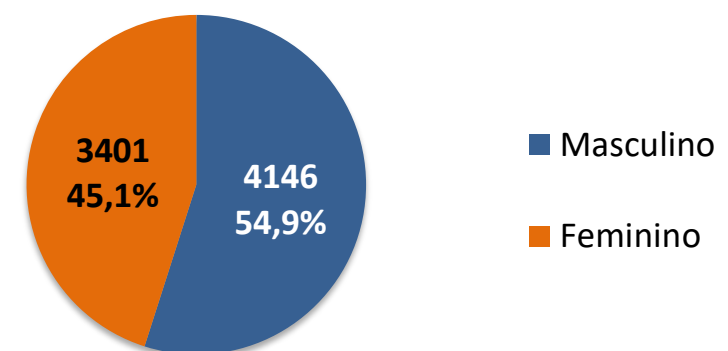
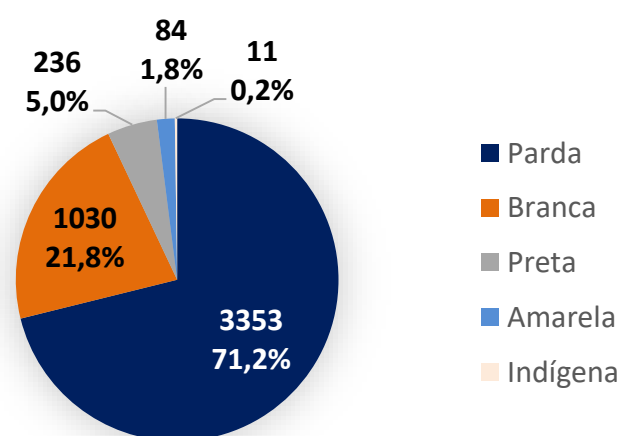
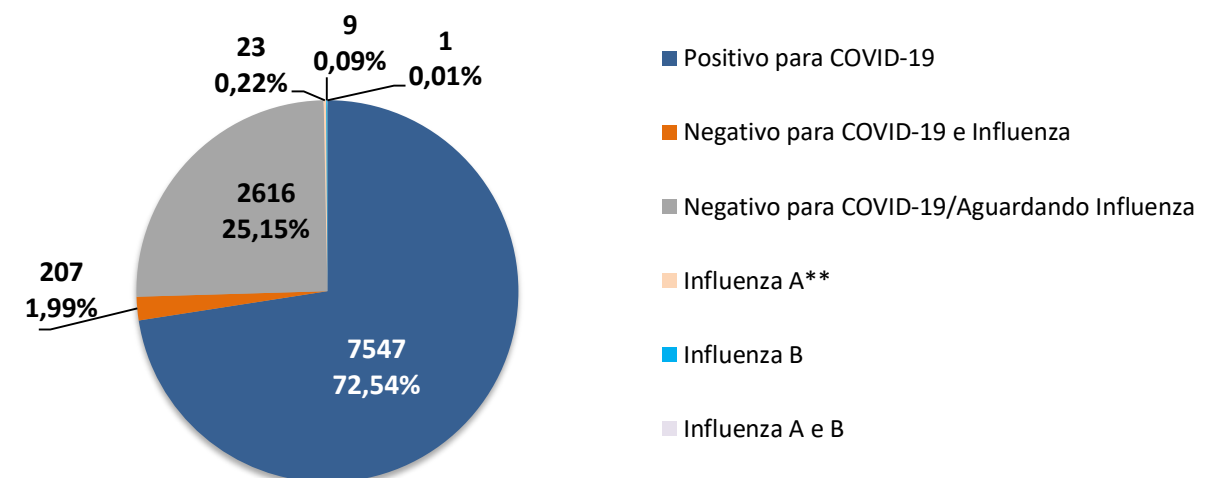


Figura 10 - Nº e Percentual de óbitos de SRAG confirmados para Covid-19, segundo raça/cor. Pernambuco, 2020



Nota: Ignorado/Branco 2.833 (37,5%).

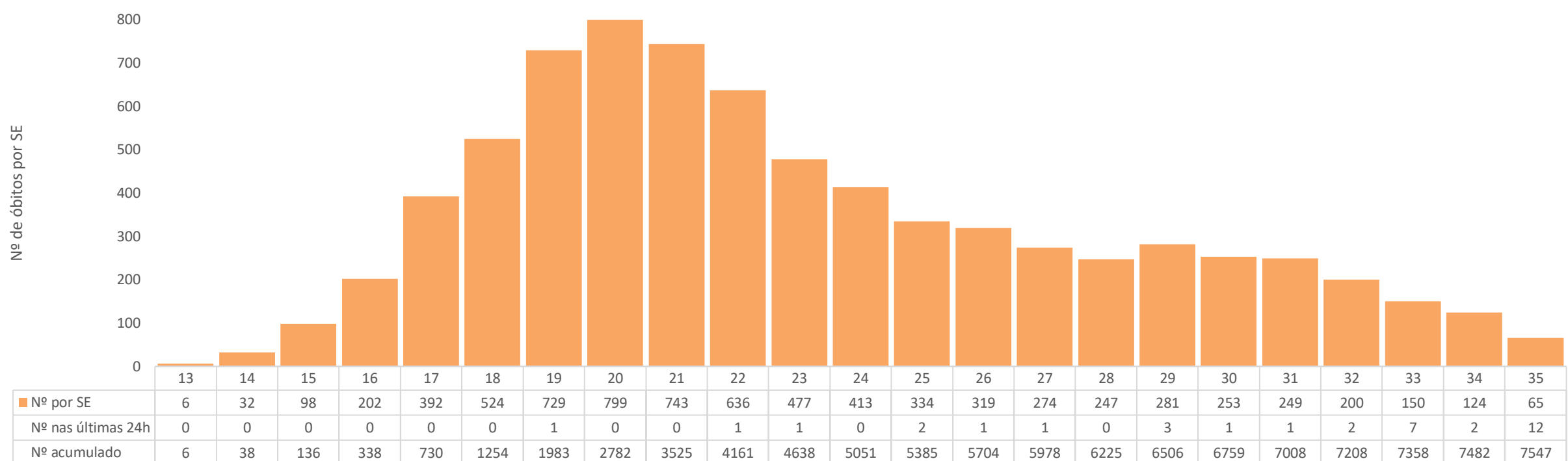
Figura 11 - Nº e Percentual de óbitos por SRAG, segundo resultado laboratorial. Pernambuco, 2020\*



\*Total de óbitos notificados 10.930 (51 aguardando resultado e 476 óbitos por SRAG não especificados).

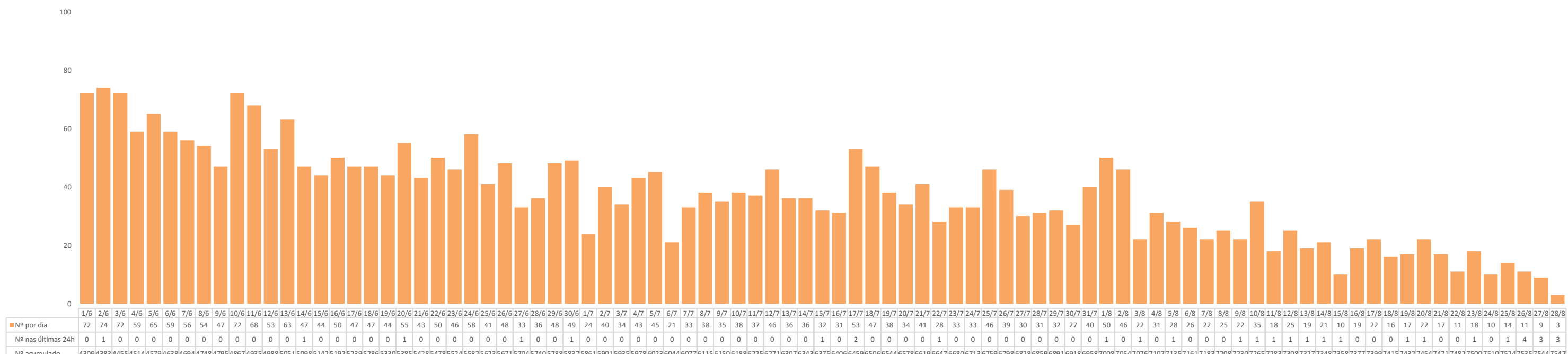
\*\*Sete dos casos de Influenza A foram confirmados para H1N1.

Figura 12 - Nº de óbitos por SRAG confirmados para Covid-19, segundo semana epidemiológica de falecimento. Pernambuco, 2020\*



Nota: Dados sujeitos à alteração. Dados parciais da última semana.

Figura 13 - Nº de óbitos por SRAG confirmados para Covid-19, segundo data de falecimento. Pernambuco, 2020\*



Fonte:CIEVS/SEVS/SES-PE. Dados atualizados em 28/08/2020.

\*Acumulado até 28/08/2020.

Nota: Dos 35 óbitos confirmados nas últimas 24h, um ocorreu em 05/05/2020 e outro em 26/05/2020.

Fonte: CIEVS/SEVS/SES-PE. Dados atualizados em 28/08/2020.

# CORONAVÍRUS (COVID-19)

29/08/2020

## Informe Epidemiológico Nº 181/2020

### Casos confirmados

### Perfil dos casos leves – 98.676 casos confirmados COVID-19

Figura 14 - Nº de casos leves confirmados para Covid-19, segundo faixa etária. Pernambuco, 2020

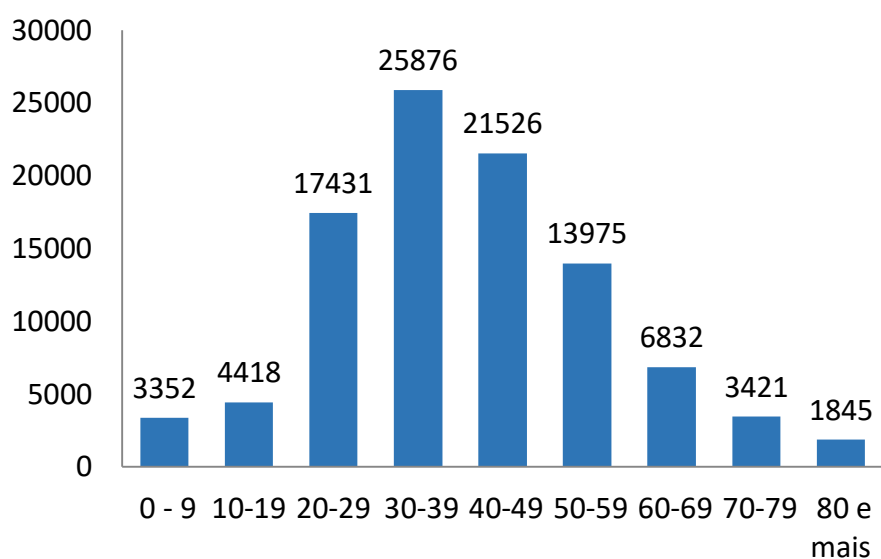
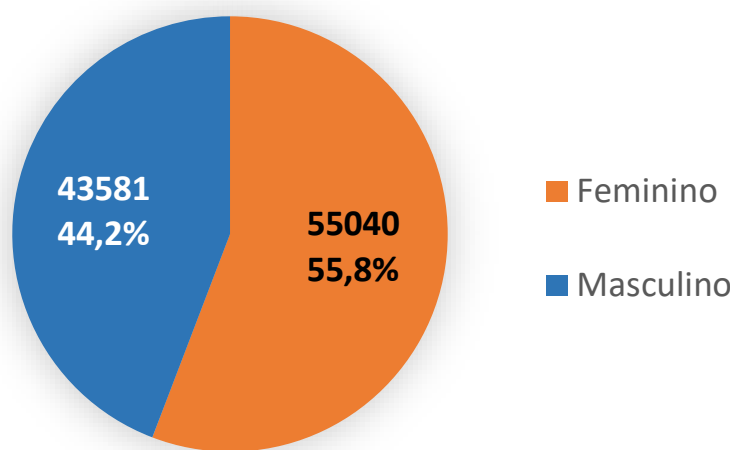
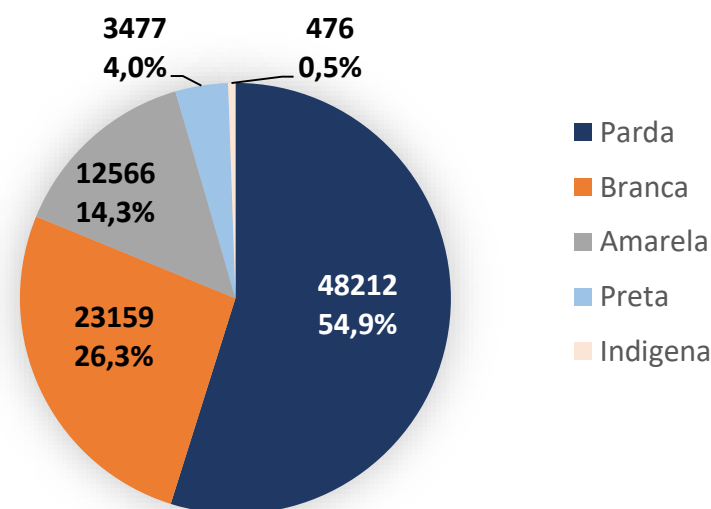


Figura 15 - Nº e Percentual de casos leves confirmados para Covid-19, segundo sexo. Pernambuco, 2020



Nota: Ignorado 55 (0,06%).

Figura 16 - Nº e Percentual de casos leves confirmados para Covid-19, segundo raça/cor. Pernambuco, 2020



Nota: Ignorado 10.786 (10,9%).

Casos novos do dia: 930  
Recuperados: 90.608

Fonte: e-SUS VE

### Profissionais de Saúde

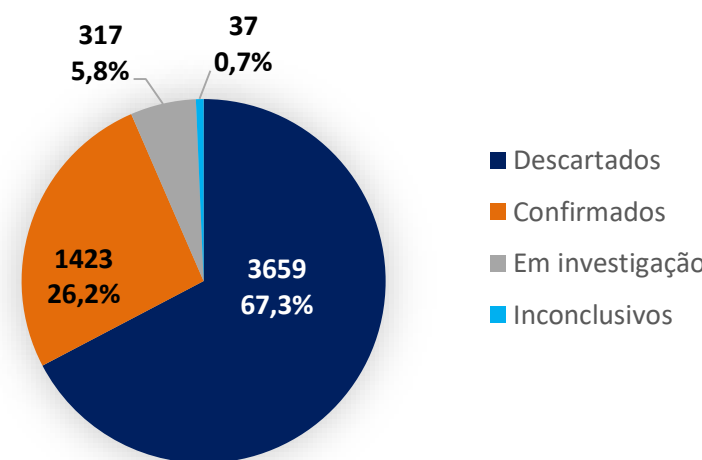
Tabela 3 - Nº de profissionais de saúde testados para Covid-19, segundo classificação final. Pernambuco, 2020

Classificação final	Nº Profissionais de Saúde
Confirmados	20.735
Descartados	30.688
Em Investigação	24
Inconclusivo	296
<b>Total</b>	<b>51.743</b>

Fonte: CIEVS/SEVS/SES-PE. Dados atualizados em 28/08/2020.

### População privada de liberdade

Figura 17 - Nº e Percentual de casos notificados para Covid-19 na população privada de liberdade, segundo classificação final. Pernambuco, 2020



Fonte: SERES/SES-PE. Dados atualizados em 27/08/2020.

### População Indígena

Figura 18 - Nº de casos notificados para Covid-19 na população indígena, segundo classificação final. Pernambuco, 2020

Etnias Indígenas	Confirmados	Descartados	Óbitos
Atikum	7	33	0
Fulni-Ô	154	111	5
Kambiwá	1	6	0
Kapinawá	3	8	0
Pankará	2	9	1
Pankararu	57	135	0
Pipipã	1	3	1
Truká	14	59	0
Kambiwa-Tuxá	5	2	1
Tuxi	0	1	0
Xukuru	78	383	1
Ignorado	6	44	0
<b>Total</b>	<b>328</b>	<b>794</b>	<b>9</b>

Fonte: DSEI/SES-PE. Dados atualizados em 25/08/2020.

### Testes laboratoriais

Tabela 4 - Nº de testes realizados de Covid-19, Pernambuco, 2020

	Laboratório	Total últimas 24h	Total
RT-PCR	Lacen-PE	1636	76.106
	Genomika (Lacen-PE)	-	8.581
	Instituto Aggeu Magalhães	0	4.522
	HLA	375	6.712
	LFDA	0	799
	IMIP	-	11.769
	UFPE	291	18.858
Sorologias	Privados	159	23.671
	Privados	118	2.161
Testes rápidos		2.583	177.948
<b>Total</b>		<b>5.162</b>	<b>331.127</b>

Fonte: Lacen-PE, laboratórios privados.

Nota¹: Dados atualizados em 28.08.2020.

Tabela 5- Capacidade de testes laboratoriais da Covid-19 (RT-PCR). Pernambuco, 2020

Laboratório	Quantidade/semana
Lacen/PE	4.200
Instituto Aggeu Magalhães	500
HLA	1.000
LFDA	300
UFPE	3.600
<b>Total</b>	<b>9.600</b>

Testes disponíveis: 56.606 RT-PCR e 78.946 testes rápidos