

# CORONAVÍRUS (COVID-19)

16/08/2020

## Informe Epidemiológico Nº 168/2020

### Casos confirmados



Para informações mais detalhadas:  
<https://www.irrd.org/covid-19/>  
<https://dados.seplag.pe.gov.br/apps/corona.html>  
<https://www.pecontracoronavirus.pe.gov.br/>  
[https://12ad4c92-89c7-4218-9e11-0ee136fa4b92.filesusr.com/ugd/3293a8\\_eebc08708f224a59a5fe99f4cff2ae1b.pdf](https://12ad4c92-89c7-4218-9e11-0ee136fa4b92.filesusr.com/ugd/3293a8_eebc08708f224a59a5fe99f4cff2ae1b.pdf)

## Perfil dos casos SRAG – 24.766 casos confirmados COVID-19

Figura 1 - Nº de casos de SRAG confirmados para Covid-19, segundo faixa etária. Pernambuco, 2020

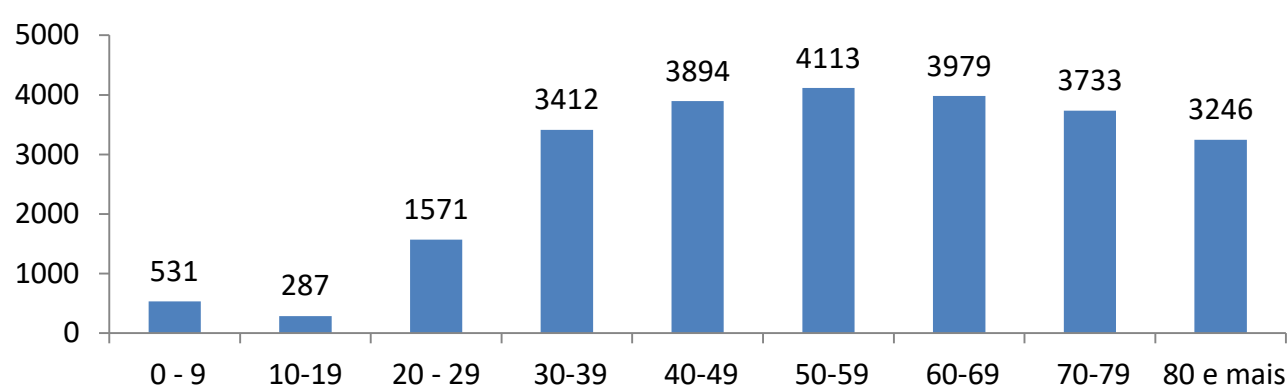


Figura 2 - Nº e Percentual de casos de SRAG confirmados para Covid-19, segundo sexo. Pernambuco, 2020

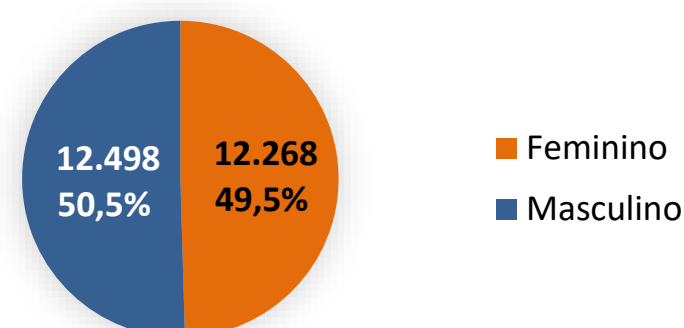
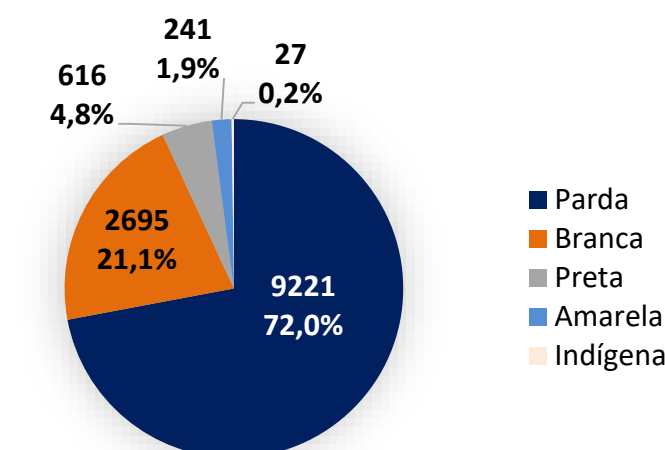
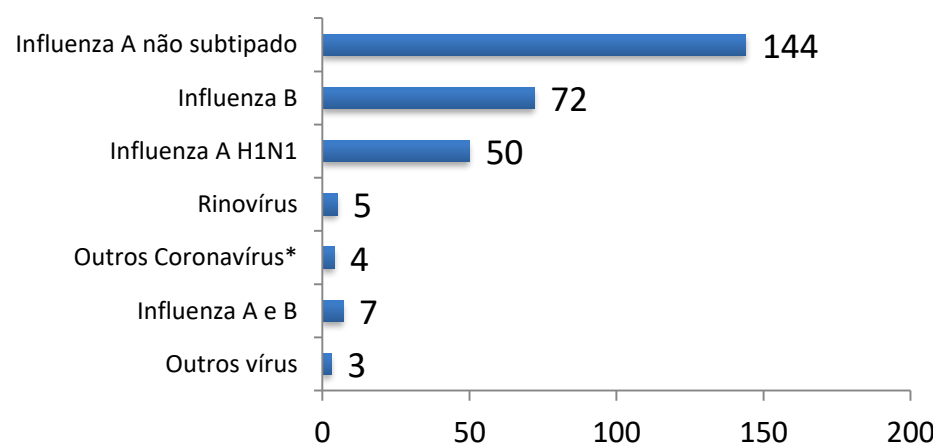


Figura 3 - Nº e Percentual de casos por SRAG confirmados para Covid-19, segundo raça/cor. Pernambuco, 2020



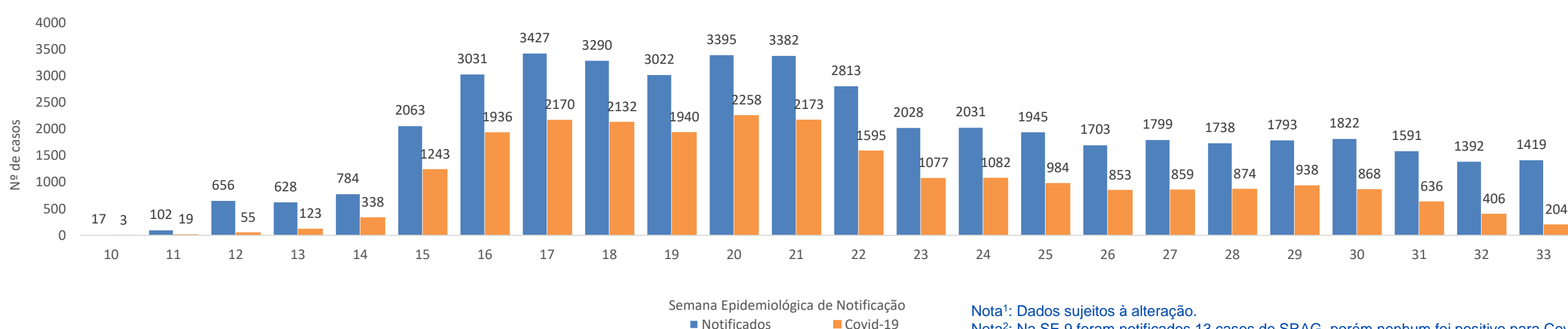
Nota: Ignorado/Branco 11.966 (48,3%).

Figura 4 - Nº de casos de SRAG confirmados para outros vírus respiratórios. Pernambuco, 2020



\*Outros Coronavírus de baixa patogenicidade (OC43, NL63 e 229E).

Figura 5 - Distribuição dos casos de SRAG, segundo positividade para Covid-19, por Semana Epidemiológica de Notificação. Pernambuco, 2020



Semana Epidemiológica de Notificação  
■ Notificados ■ Covid-19

Nota¹: Dados sujeitos à alteração.  
Nota²: Na SE 9 foram notificados 13 casos de SRAG, porém nenhum foi positivo para Covid-19.

Figura 6 - Nº de casos de SRAG confirmados para Covid-19, segundo evolução. Pernambuco, 2020

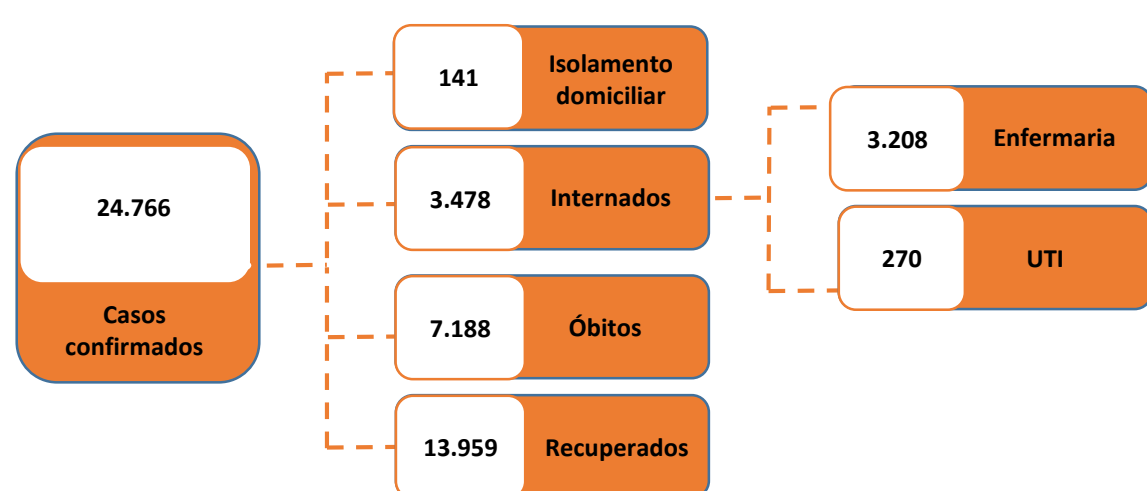


Tabela 1 - Nº de casos de SRAG confirmados para Covid-19, segundo internação e município de residência. Pernambuco, 2020

Município de Residência	Internado em enfermaria	Internado em UTI	Total
Paulista	371	25	396
Recife	196	18	214
Cabo de Santo Agostinho	171	9	180
Camaragibe	158	12	170
Jaboatão dos Guararapes	113	25	138
Goiana	117	6	123
Igarassu	118	5	123
Abreu e Lima	97	7	104
Petrolina	90	12	102
Santa Cruz do Capibaribe	86	4	90
Caruaru	77	6	83
Escada	75	2	77
São Lourenço da Mata	63	4	67
Serra Talhada	57	2	59
Belo Jardim	52	4	56
Olinda	41	10	51
Limoeiro	42	6	48
Gravatá	39	5	44
Itambé	39	3	42
Bezerros	35	5	40
Outros municípios	1047	98	1145
Outro estado	124	2	126
Total	3208	270	3478

Fonte: CIEVS/SEVS/SES-PE. Dados atualizados em 15/08/2020.

# CORONAVÍRUS

## (COVID-19)

16/08/2020

### Informe Epidemiológico

### Nº 168/2020

### Casos confirmados

Figura 7 - Distribuição espacial dos casos de SRAG confirmados para Covid-19, segundo município de residência. Pernambuco, 2020

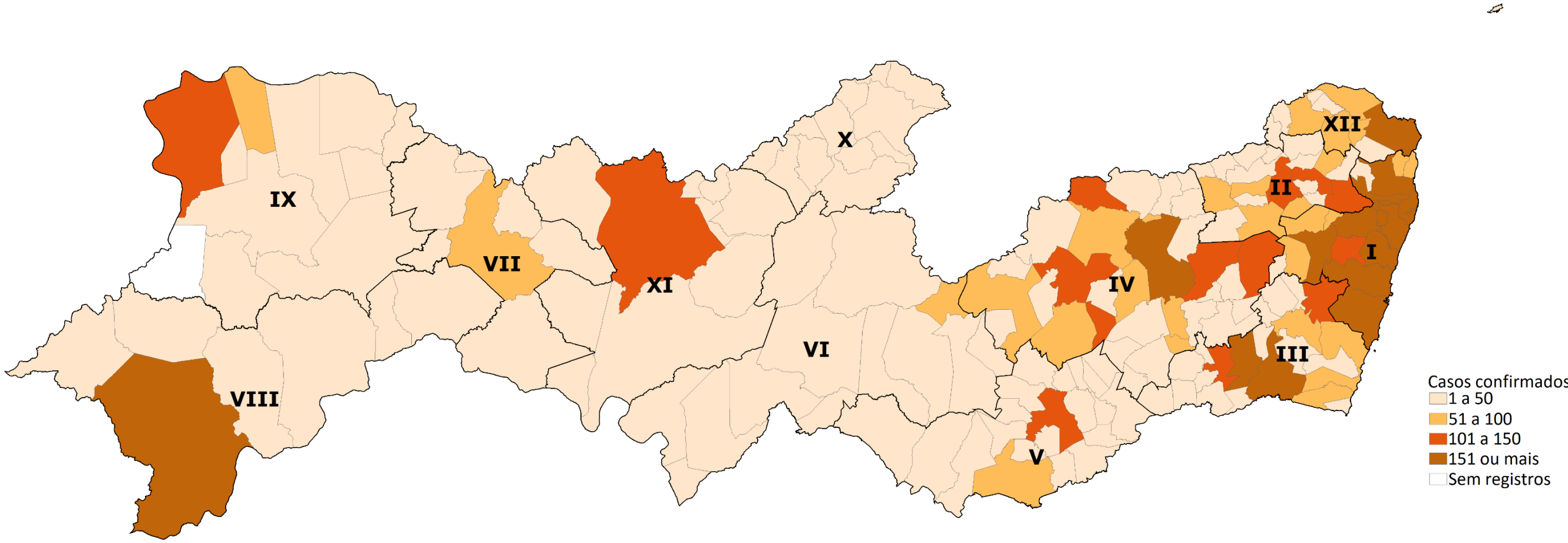


Tabela 2 - Nº de casos de SRAG confirmados para Covid-19, segundo região de saúde e município de residência. Pernambuco, 2020

Município de Residência	N	Município de Residência	N	Município de Residência	N
<b>I Região de Saúde</b>	<b>17697</b>	Alagoinha	22	<b>VII Região de Saúde</b>	<b>121</b>
Abreu e Lima	306	Altinho	17	Belém de São Francisco	3
Araçoiaba	33	Barra de Guabiraba	35	Cedro	12
Cabo de Santo Agostinho	603	Belo Jardim	105	Mirandiba	5
Camaragibe	663	Bezerros	129	Salgueiro	82
Chã de Alegria	52	Bonito	49	Serrita	15
Chã Grande	25	Brejo da Madre de Deus	52	Terra Nova	2
Fernando de Noronha	31	Cachoeirinha	105	Verdejante	2
Glória do Goitá	55	Camocim de São Félix	29	<b>VIII Região de Saúde</b>	<b>312</b>
Igarassu	299	Caruaru	864	Afrânio	6
Ilha de Itamaracá	51	Cupira	52	Cabrobó	10
Ipojuca	213	Frei Miguelinho	20	Dormentes	4
Itapissuma	78	Gravatá	157	Lagoa Grande	13
Jaboatão dos Guararapes	2466	Ibirajuba	7	Orocó	7
Moreno	118	Jataúba	16	Petrolina	265
Olinda	1707	Jurema	26	Santa Maria da Boa Vista	7
Paulista	1364	Panelas	38	<b>IX Região de Saúde</b>	<b>284</b>
Pombos	75	Pesqueira	62	Araripina	103
Recife	8820	Poção	8	Bodocó	19
São Lourenço da Mata	340	Riacho das Almas	19	Exu	10
Vitória de Santo Antão	398	Sairé	4	Granito	1
<b>II Região de Saúde</b>	<b>955</b>	Sanharó	23	Ipubi	50
Bom Jardim	48	Santa Cruz do Capibaribe	150	Ouricuri	40
Buenos Aires	20	Santa Maria do Cambucá	11	Parnamirim	12
Carpina	137	São Bento do Una	77	Santa Cruz	4
Casinhas	14	São Caitano	60	Santa Filomena	0
Cumaru	12	São Joaquim do Monte	39	Moreilândia	7
Feira Nova	74	Tacaimbó	6	Trindade	38
João Alfredo	55	Taquaritinga do Norte	27	<b>X Região de Saúde</b>	<b>105</b>
Lagoa do Carro	41	Toritama	85	Afogados da Ingazeira	16
Lagoa do Itaenga	22	Vertentes	13	Brejinho	2
Limoeiro	137	<b>V Região de Saúde</b>	<b>428</b>	Carnaíba	12
Machados	12	Águas Belas	43	Iguaraci	7
Nazaré da Mata	57	Angelim	3	Ingazeira	1
Orobó	11	Bom Conselho	53	Itapetim	7
Passira	52	Brejão	3	Quixaba	8
Paudalho	125	Caetés	17	Santa Terezinha	4
Salgadinho	2	Calçado	1	São José do Egito	18
Surubim	76	Canhotinho	30	Solidão	1
Tracunhaém	26	Capoeiras	12	Tabira	21
Vertente do Lério	5	Correntes	12	Tuparetama	8
Vicência	29	Garanhuns	127	<b>XI Região de Saúde</b>	<b>192</b>
<b>III Região de Saúde</b>	<b>1235</b>	Iati	6	Betânia	11
Água Preta	194	Itaíba	9	Calumbi	1
Amaraji	48	Jucati	7	Carnaubeira da Penha	2
Barreiros	69	Jupi	20	Flores	18
Belém de Maria	6	Lagoa do Ouro	8	Floresta	10
Catende	105	Lajedo	46	Itacuruba	1
Cortês	15	Palmeirina	1	Santa Cruz da Baixa Verde	8
Escada	139	Paranatama	10	São José do Belmonte	14
Gameleira	35	Saloá	10	Serra Talhada	115
Jaqueira	13	São João	6	Triunfo	12
Joaquim Nabuco	33	Terezinha	4	<b>XII Região de Saúde</b>	<b>585</b>
Lagoa dos Gatos	13	<b>VI Região de Saúde</b>	<b>262</b>	Aliança	59
Maraial	10	Arcoverde	100	Camutanga	18
Palmares	175	Buíque	24	Condado	53
Primavera	26	Custódia	20	Ferreiros	14
Quipapá	25	Ibimirim	14	Goiana	207
Ribeirão	91	Inajá	4	Itambé	76
Rio Formoso	44	Jatobá	1	Itaquitinga	21
São Benedito do Sul	10	Manari	3	Macaparana	27
São José da Coroa Grande	35	Pedra	19	São Vicente Ferrer	29
Sirinhaém	55	Petrolândia	14	Timbaúba	81
Tamandaré	66	Sertânia	24	<b>Outro Estado</b>	<b>212</b>
Xexéu	28	Tacaratu	14	<b>Outro País</b>	<b>3</b>
<b>IV Região de Saúde</b>	<b>2373</b>	Tupanatinga	11	<b>Ignorado</b>	<b>2</b>
Agrestina	66	Venturosa	14		
<b>Total Geral</b>					<b>24766</b>

Fonte: CIEVS/SEVS/SES-PE. Dados atualizados em 15/08/2020.



# CORONAVÍRUS

## (COVID-19)

16/08/2020

## Informe Epidemiológico

### Nº 168/2020

### Casos confirmados

## Perfil dos óbitos por SRAG – 7.188 óbitos confirmados COVID-19

Figura 8 - Nº de óbitos por SRAG confirmados para Covid-19, segundo faixa etária. Pernambuco, 2020

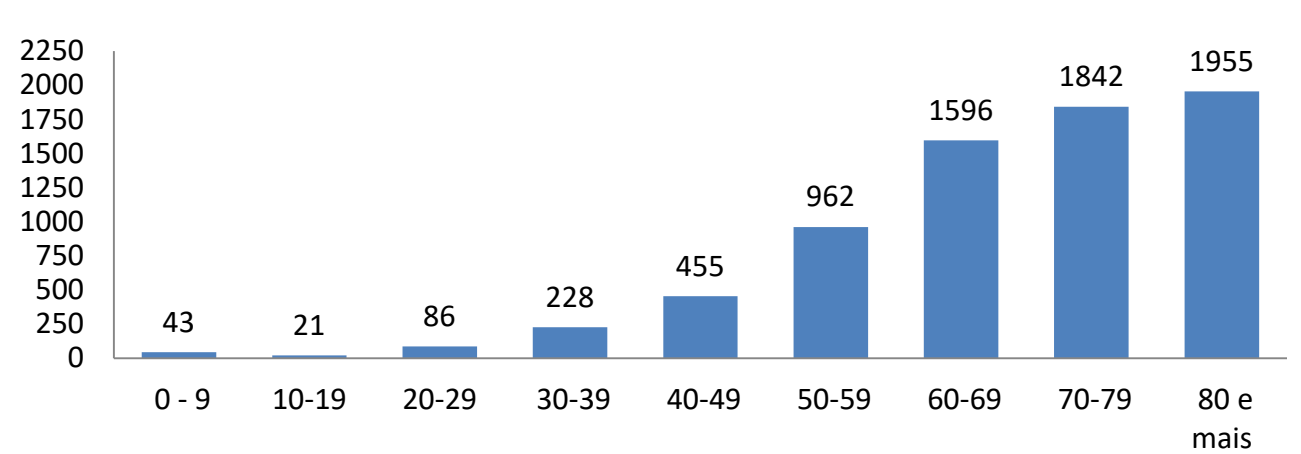


Figura 9 - Nº e Percentual de óbitos por SRAG confirmados para Covid-19, segundo sexo. Pernambuco, 2020

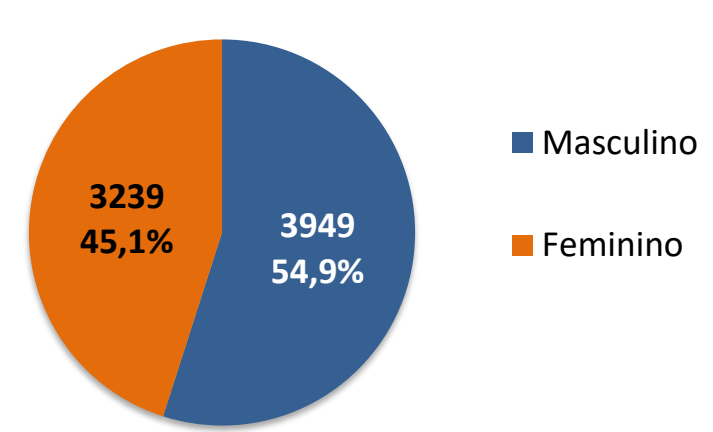
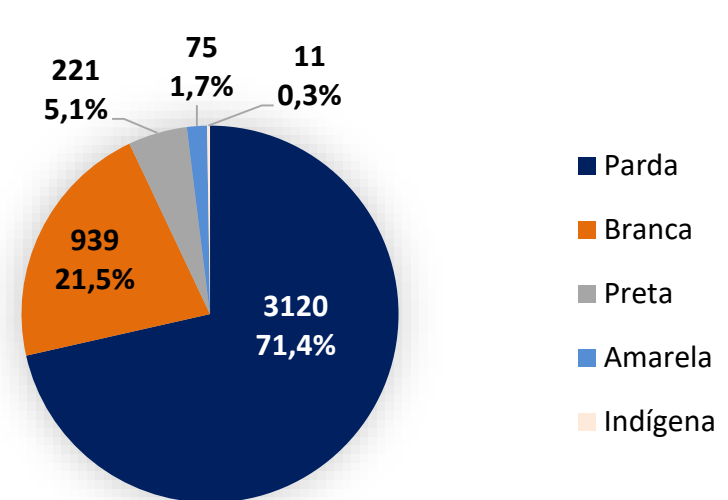
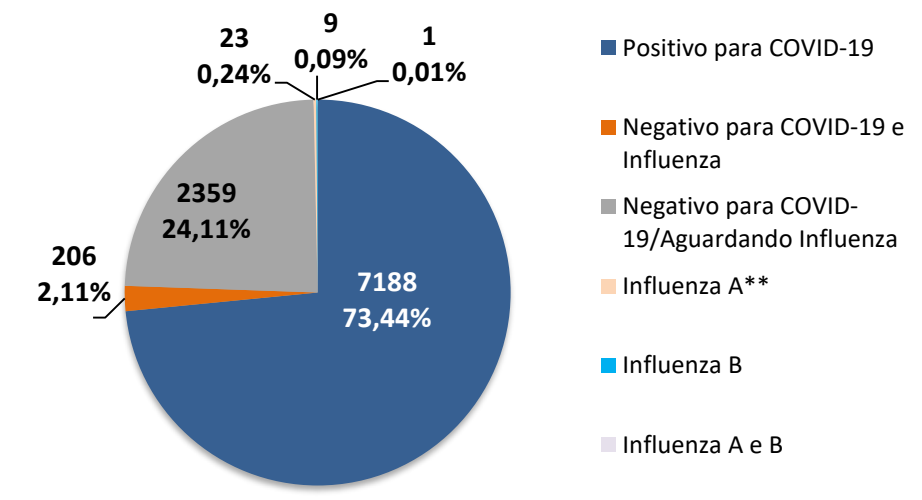


Figura 10 - Nº e Percentual de óbitos de SRAG confirmados para Covid-19, segundo raça/cor. Pernambuco, 2020



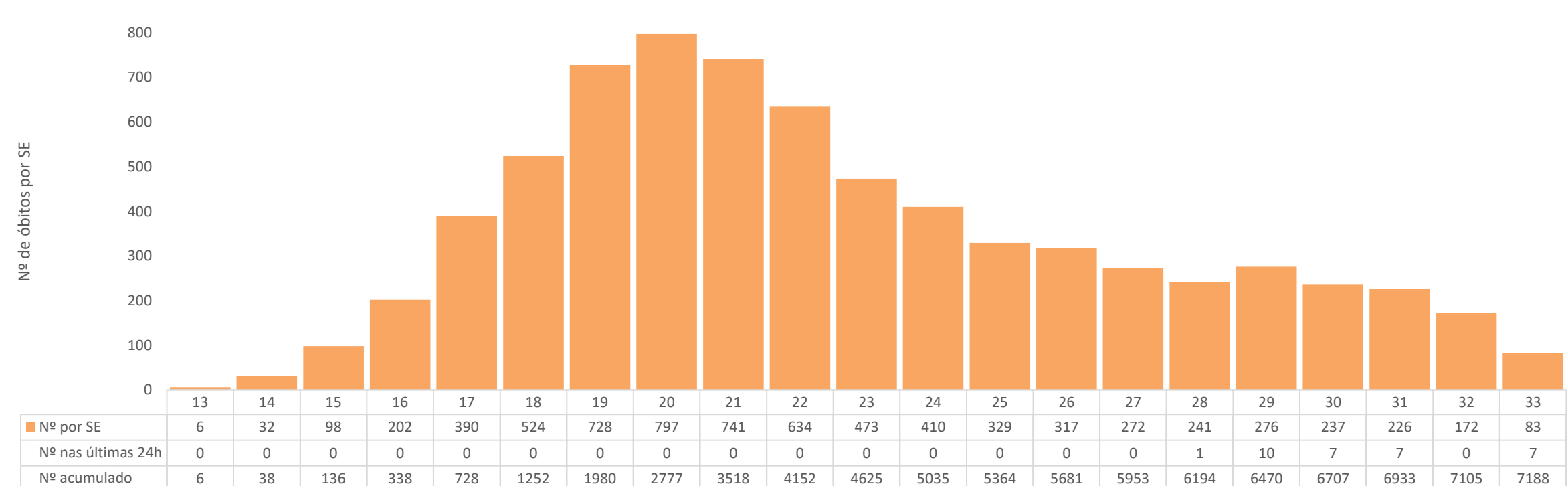
Nota: Ignorado/Branco 2.822 (39,3%).

Figura 11 - Nº e Percentual de óbitos por SRAG, segundo resultado laboratorial. Pernambuco, 2020\*



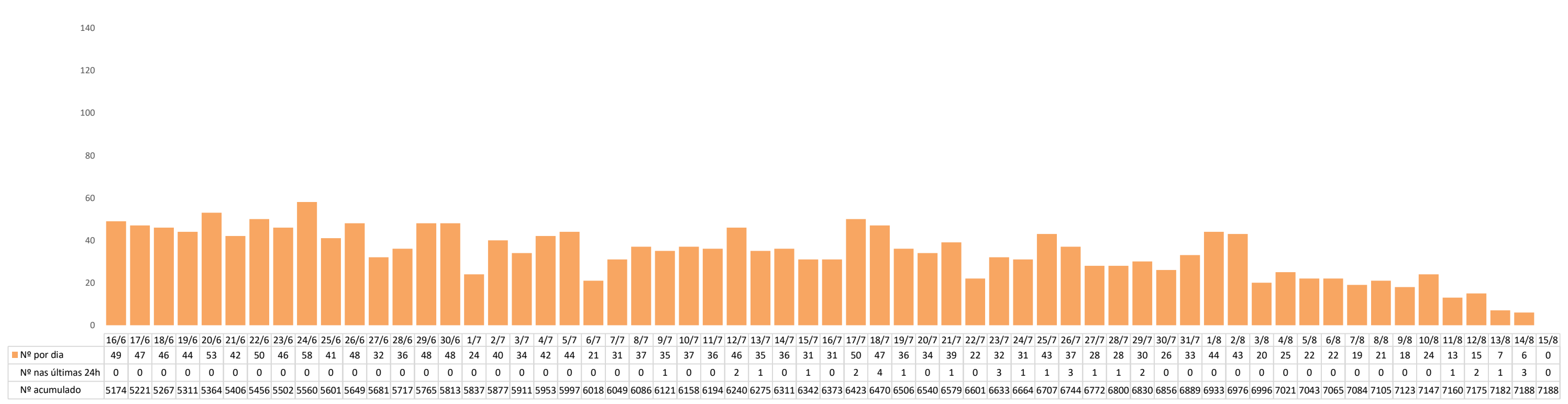
\*Total de óbitos notificados 10.288 (46 aguardando resultado e 456 óbitos por SRAG não especificados).  
\*\*Sete dos casos de Influenza A foram confirmados para H1N1.

Figura 12 - Nº de óbitos por SRAG confirmados para Covid-19, segundo semana epidemiológica de falecimento. Pernambuco, 2020\*



Nota: Dados sujeitos à alteração.

Figura 13 - Nº de óbitos por SRAG confirmados para Covid-19, segundo data de falecimento. Pernambuco, 2020\*



Fonte: CIEVS/SEVS/SES-PE. Dados atualizados em 15/08/2020.  
\*Acumulado até 15/08/2020.

# CORONAVÍRUS

## (COVID-19)

16/08/2020

## Informe Epidemiológico

### Nº 168/2020

### Casos confirmados

## Perfil dos casos leves – 88.192 casos confirmados COVID-19

Figura 14 - Nº de casos leves confirmados para Covid-19, segundo faixa etária. Pernambuco, 2020

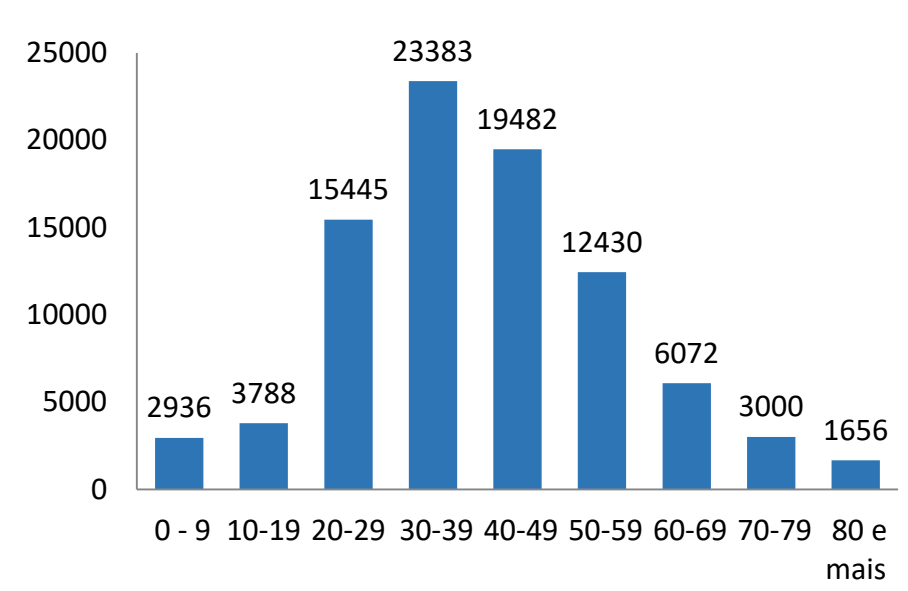
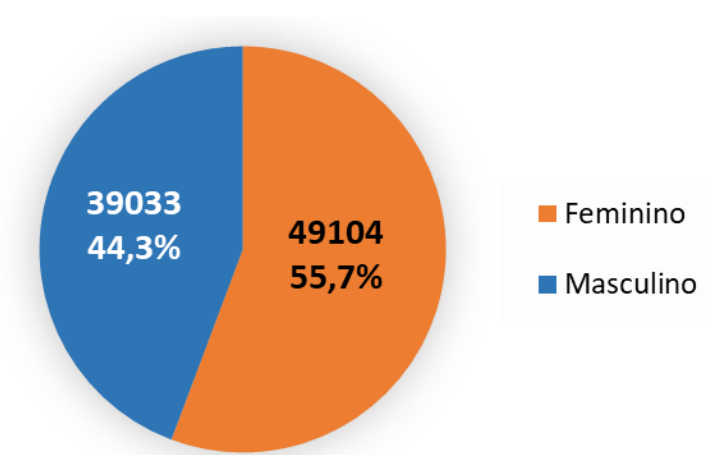
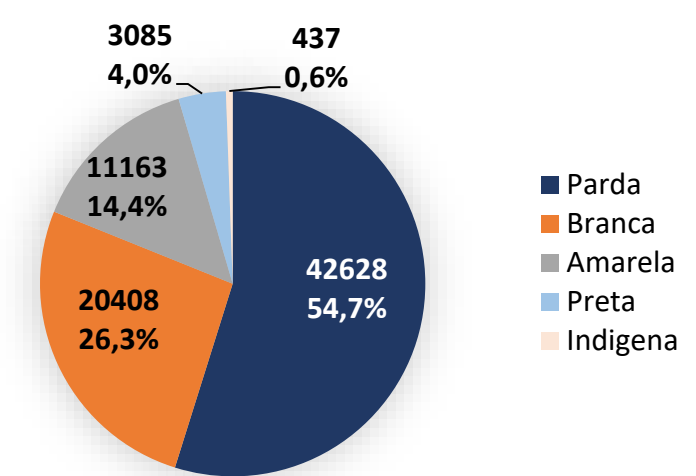


Figura 15 - Nº e Percentual de casos leves confirmados para Covid-19, segundo sexo. Pernambuco, 2020



Nota: Ignorado 55 (0,06%).

Figura 16 - Nº e Percentual de casos leves confirmados para Covid-19, segundo raça/cor. Pernambuco, 2020



Nota: Ignorado 10.471 (11,9%).  
**Casos novos do dia: 1.121**  
**Recuperados: 77.462**  
Fonte: e-SUS VE

## Profissionais de Saúde

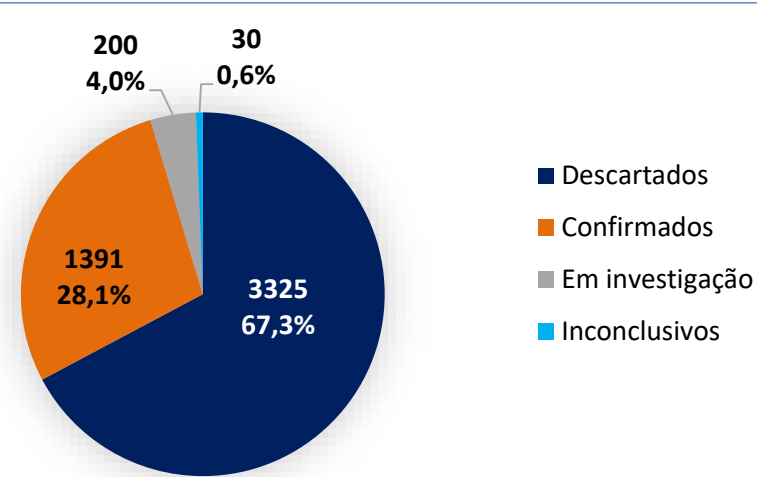
Tabela 3 - Nº de profissionais de saúde testados para Covid-19, segundo classificação final. Pernambuco, 2020

Classificação final	Nº Profissionais de Saúde
Confirmados	20.167
Descartados	29.014
Em Investigação	26
Inconclusivo	301
<b>Total</b>	<b>49.508</b>

Fonte: CIEVS/SEVS/SES-PE. Dados atualizados em 15/08/2020.

## População privada de liberdade

Figura 17 - Nº e Percentual de casos notificados para Covid-19 na população privada de liberdade, segundo classificação final. Pernambuco, 2020



Fonte: SERES/SES -PE. Dados atualizados em 13/08/2020.

## População Indígena

Figura 18 - Nº de casos notificados para Covid-19 na população indígena, segundo classificação final. Pernambuco, 2020

Etnias Indígenas	Confirmados	Descartados	Óbitos
Atikum	6	33	0
Fulni-Ô	152	100	5
Kambiawá	1	4	0
Kapinawá	0	7	0
Pankará	2	9	1
Pankararu	46	94	0
Pipipã	1	3	1
Truká	14	56	0
Kambiwa-Tuxá	4	2	1
Tuxi	0	1	0
Xukuru	64	310	0
Ignorado	6	40	0
<b>Total</b>	<b>296</b>	<b>659</b>	<b>8</b>

Fonte: DSEI/SES -PE. Dados atualizados em 07/08/2020.

## Testes laboratoriais

Tabela 4 - Nº de testes realizados de Covid-19, Pernambuco, 2020

	Laboratório	Total últimas 24h	Total
RT-PCR	Lacen-PE	525	64.540
	Genomika (Lacen-PE)	-	8.581
	Instituto Aggeu Magalhães	0	3.781
	HLA	258	2.654
	LFDA	0	558
	IMIP	-	11.051
	UFPE	395	14.212
	Privados	126	22.249
Sorologias	Privados	28	1.676
Testes rápidos		3.054	152.474
<b>Total</b>		<b>4.386</b>	<b>281.776</b>

Fonte: Lacen-PE, laboratórios privados.  
Nota¹: Dados atualizados em 15.08.2020.

Tabela 5- Capacidade de testes laboratoriais da Covid-19 (RT-PCR). Pernambuco, 2020

Laboratório	Quantidade/semana
Lacen/PE	4.200
Instituto Aggeu Magalhães	500
HLA	1.000
LFDA	300
UFPE	3.600
<b>Total</b>	<b>9.600</b>

Testes disponíveis: 10.875 RT-PCR e 104.420 testes rápidos