

CORONAVÍRUS (COVID-19)

21/04/2021

Informe Epidemiológico Nº 111/2021

Casos confirmados



Para informações mais detalhadas:
<https://www.irrd.org/covid-19/>
<https://dados.seplag.pe.gov.br/apps/corona.html>
<https://www.pecontracoronavirus.pe.gov.br/>
https://12ad4c92-89c7-4218-9e11-0ee136fa4b92.filesusr.com/ugd/3293a8_eebc08708f224a59a5fe99f4cff2ae1b.pdf

Perfil dos casos SRAG – 39.094 casos confirmados COVID-19

Figura 1 - Nº de casos de SRAG confirmados para Covid-19, segundo faixa etária. Pernambuco, 2020-2021

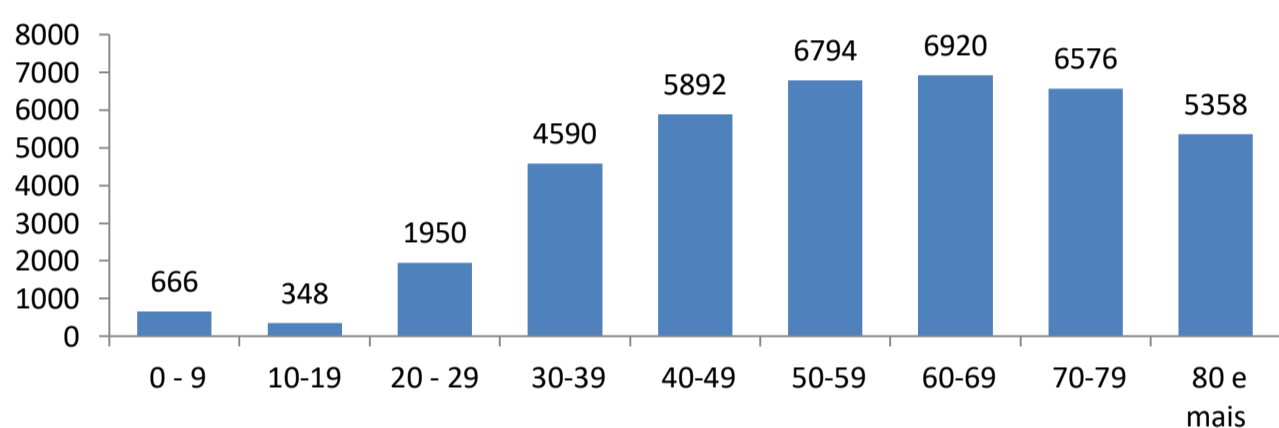


Figura 2 - Nº e Percentual de casos de SRAG confirmados para Covid-19, segundo sexo. Pernambuco, 2020-2021

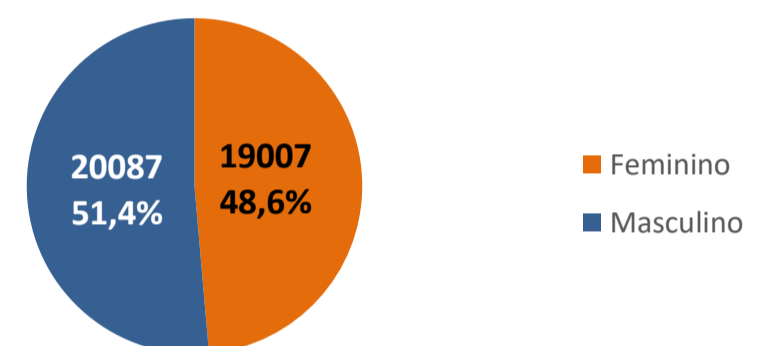
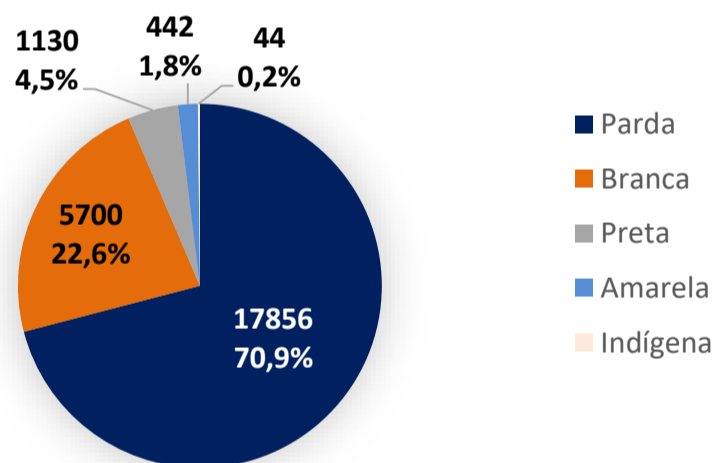
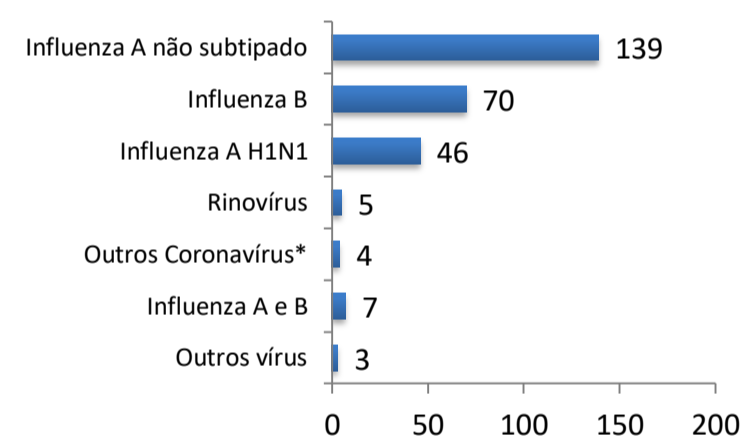


Figura 3 - Nº e Percentual de casos por SRAG confirmados para Covid-19, segundo raça/cor. Pernambuco, 2020-2021



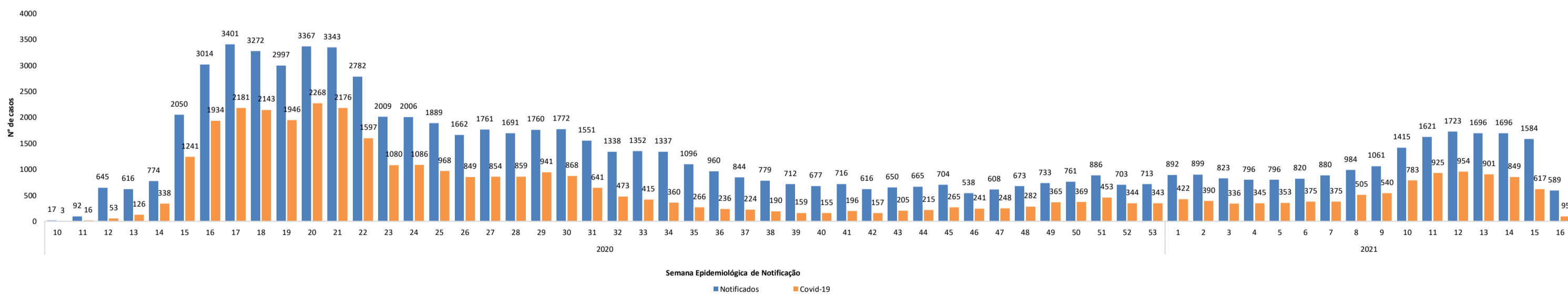
Nota¹: Ignorado/Branco 13.922 (35,6%).

Figura 4 - Nº de casos de SRAG confirmados para outros vírus respiratórios. Pernambuco, 2020-2021



*Outros Coronavírus de baixa patogenicidade (OC43, NL63 e 229E).

Figura 5 - Distribuição dos casos de SRAG, notificados e confirmados para Covid-19, por Semana Epidemiológica de Notificação. Pernambuco, 2020-2021



Nota¹: Dados sujeitos à alteração.

Nota²: Na SE 9/2020 foram notificados 11 casos de SRAG de residentes de PE, porém nenhum foi positivo para Covid-19.

Figura 6 - Nº de casos de SRAG confirmados para Covid-19, segundo evolução. Pernambuco, 2020-2021

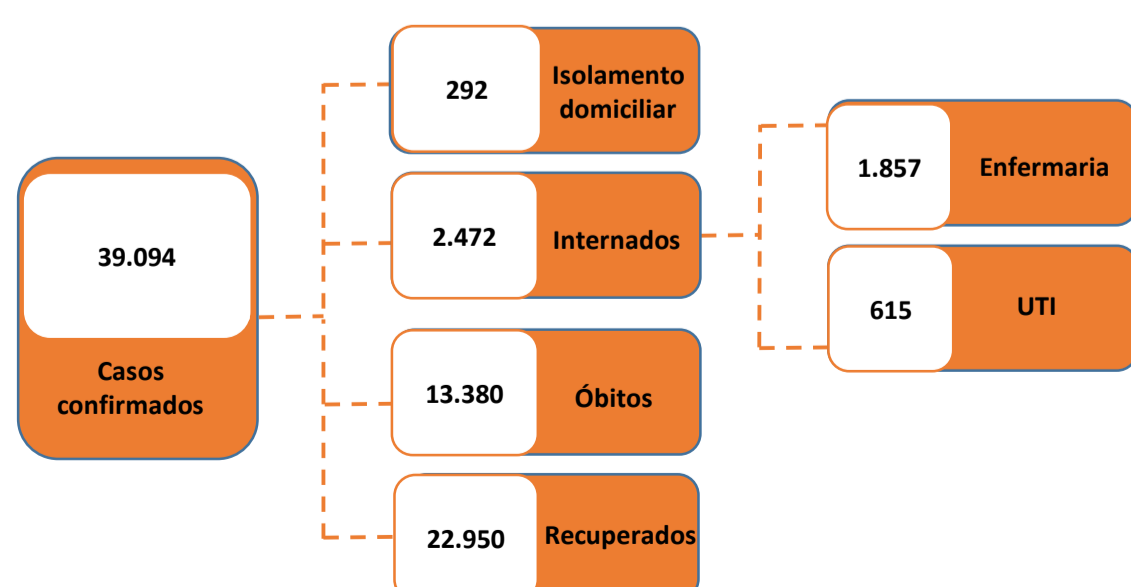


Tabela 1 - Nº de casos de SRAG confirmados para Covid-19, segundo internação e município de residência. Pernambuco, 2020-2021

Município de Residência	Internado em enfermaria	Internado em UTI	Total
Recife	408	138	546
Paulista	175	24	199
Petrolina	108	14	122
Caruaru	79	16	95
Igarassu	67	15	82
Jaboatão dos Guararapes	52	30	82
Cabo de Santo Agostinho	58	22	80
São Lourenço da Mata	62	12	74
Camaragibe	27	28	55
Abreu e Lima	44	5	49
Olinda	29	18	47
Goiana	35	9	44
Timbaúba	36	6	42
Serra Talhada	14	18	32
Aliança	24	3	27
Ipojuca	16	11	27
Carpina	14	11	25
Salgueiro	15	9	24
Belo Jardim	22	1	23
Gravatá	17	6	23
Outros municípios	555	219	774
Total	1.857	615	2.472

Fonte: CIEVS/SEVS/SES-PE. Dados atualizados em 20/04/2021.

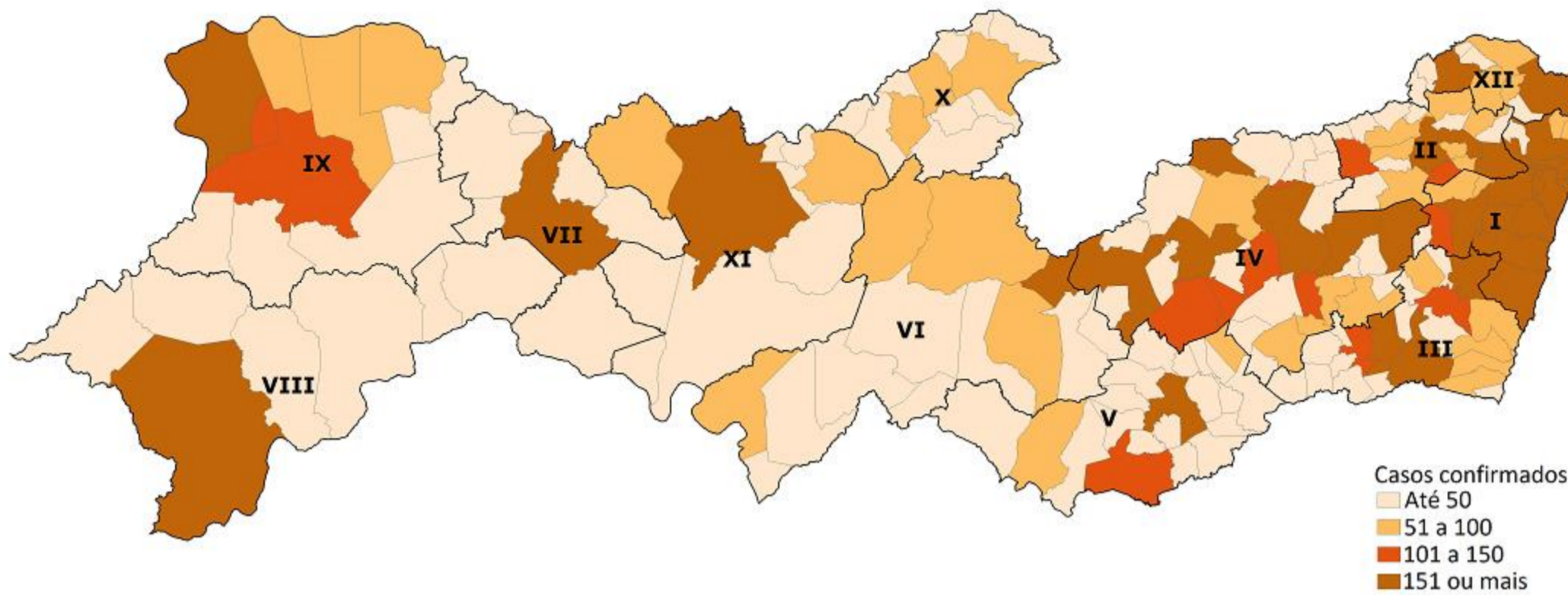
CORONAVÍRUS (COVID-19)

21/04/2021

Informe Epidemiológico Nº 111/2021

Casos confirmados

Figura 7 - Distribuição espacial dos casos de SRAG confirmados para Covid-19, segundo município de residência. Pernambuco, 2020-2021



Perfil dos casos leves – 349.413 casos confirmados COVID-19

Figura 8 - Nº de casos leves confirmados para Covid-19, segundo faixa etária. Pernambuco, 2020-2021

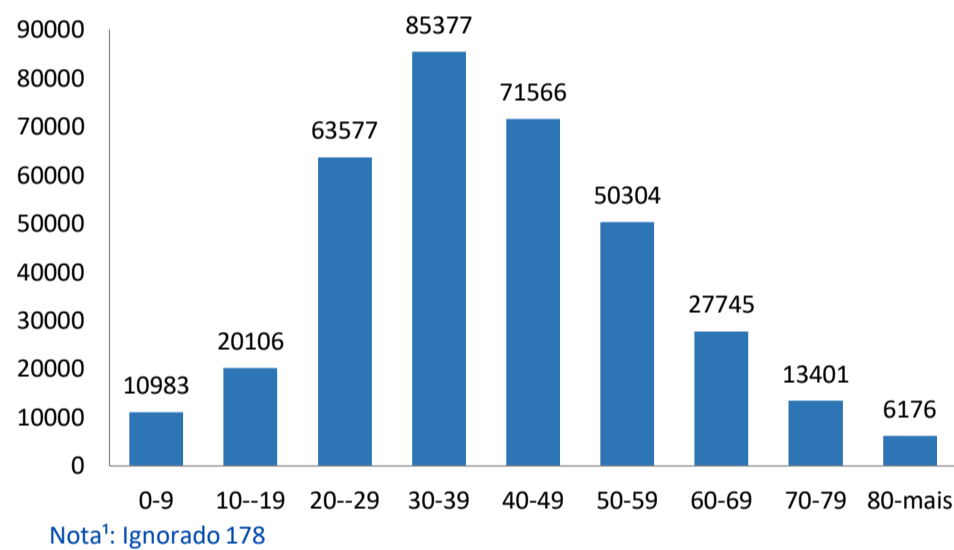


Figura 9 - Nº e Percentual de casos leves confirmados para Covid-19, segundo sexo. Pernambuco, 2020-2021

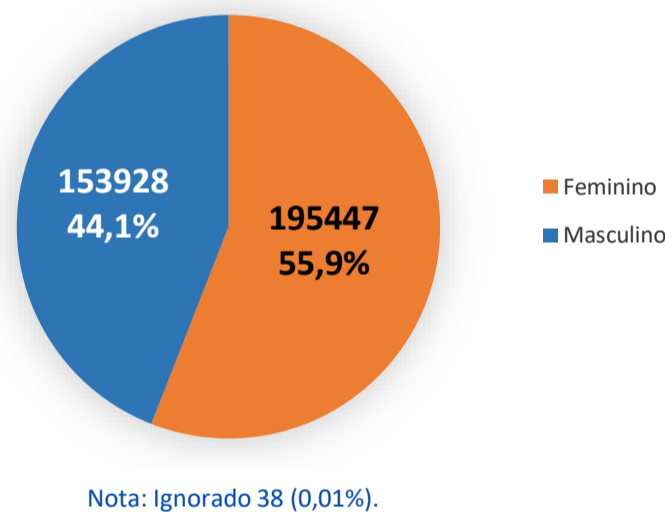
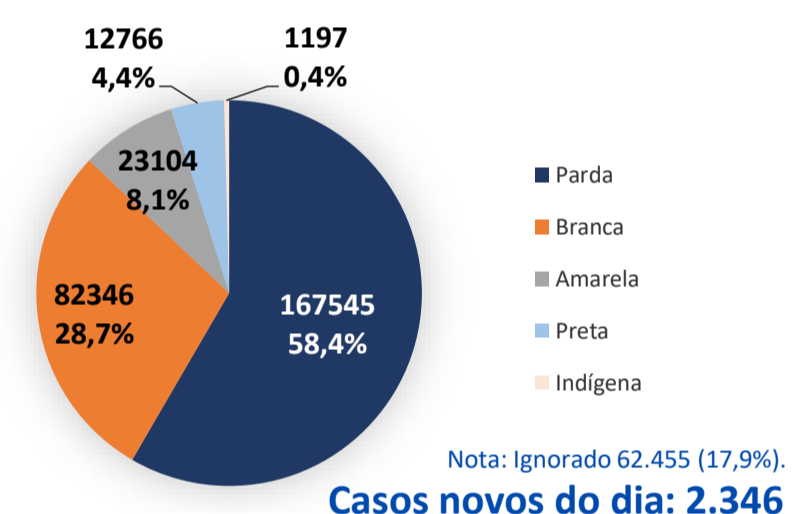


Figura 10 - Nº e Percentual de casos leves confirmados para Covid-19, segundo raça/cor. Pernambuco, 2020-2021



Casos novos do dia: 2.346
Recuperados: 307.216

Fonte: e-SUS VE

Profissionais de Saúde

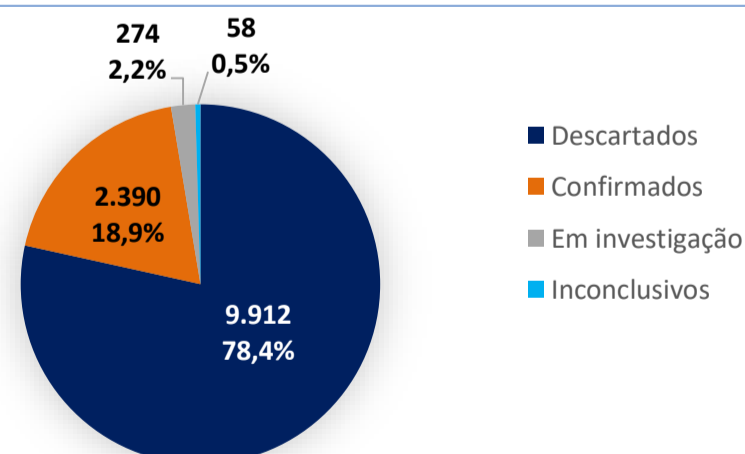
Tabela 2 - Nº de profissionais de saúde testados para Covid-19, segundo classificação final. Pernambuco, 2020-2021

Classificação final	Nº Profissionais de Saúde
Confirmados	28.343
Descartados	48.034
Em Investigação	15
Inconclusivo	300
Total	76.692

Fonte: CIEVS/SEVS/SES-PE. Dados atualizados em 20/04/2021. Dados sujeitos à revisão.

População privada de liberdade

Figura 11 - Nº e Percentual de casos notificados para Covid-19 na população privada de liberdade, segundo classificação final. Pernambuco, 2020



Fonte: CEASP/SES-PE. Dados atualizados em 19/04/2021. Dados sujeitos à revisão.

População Indígena

Tabela 3 - Nº de casos notificados para Covid-19 na população indígena, segundo classificação final. Pernambuco, 2020

Etnias Indígenas	Confirmados	Descartados	Óbitos
Atikum	37	153	0
Fulni-Ô	248	246	5
Kambiá	17	81	1
Kapinawá	14	65	0
Pankará	12	17	2
Pankararu	155	458	3
Pipipã	3	27	1
Truká	42	103	0
Kambiwa-Tuxá	11	41	1
Tuxi	1	7	0
Xukuru	309	1208	3
Ignorado	34	95	0
Total	883	2501	16

Fonte: DSEI/SES-PE. Dados atualizados em 19/04/2021.

Testes laboratoriais

Tabela 4 - Nº de testes realizados de Covid-19, Pernambuco, 2020-2021

	Laboratório	Total últimas 24h	Total
RT-PCR	Lacen-PE	1.149	473.403
	Instituto Aggeu Magalhães	0	5.361
	LFDA	0	799
	Laboratórios conveniados	12	121.830
	Privados	425	188.152
Sorologias		1.241	146.891
Testes rápido Anticorpo		4.053	638.920
Testes rápido Antígeno		159	6.360
Total		7.039	1.581.716

Fonte: Lacen-PE, laboratórios privados.
Nota¹: Dados atualizados em 20/04/2021.

Tabela 5 - Capacidade de testes laboratoriais da Covid-19 (RT-PCR). Pernambuco, 2020-2021

Laboratório	Quantidade/semana
Lacen/PE	21.000
Instituto Aggeu Magalhães	500
HLA	1.000
LFDA	300
UFPE	3.600
HUT - UNIVASF	150
Total	26.550

Testes disponíveis: 60.000 RT-PCR

Fonte: CIEVS/SEVS/SES-PE. Dados atualizados em 20/04/2021.

CORONAVÍRUS (COVID-19)

21/04/2021

Informe Epidemiológico Nº 111/2021

Casos confirmados

Perfil dos óbitos por SRAG – 13.380 óbitos confirmados COVID-19

Figura 12 - Nº de óbitos de SRAG confirmados para Covid-19, segundo faixa etária. Pernambuco, 2020-2021.

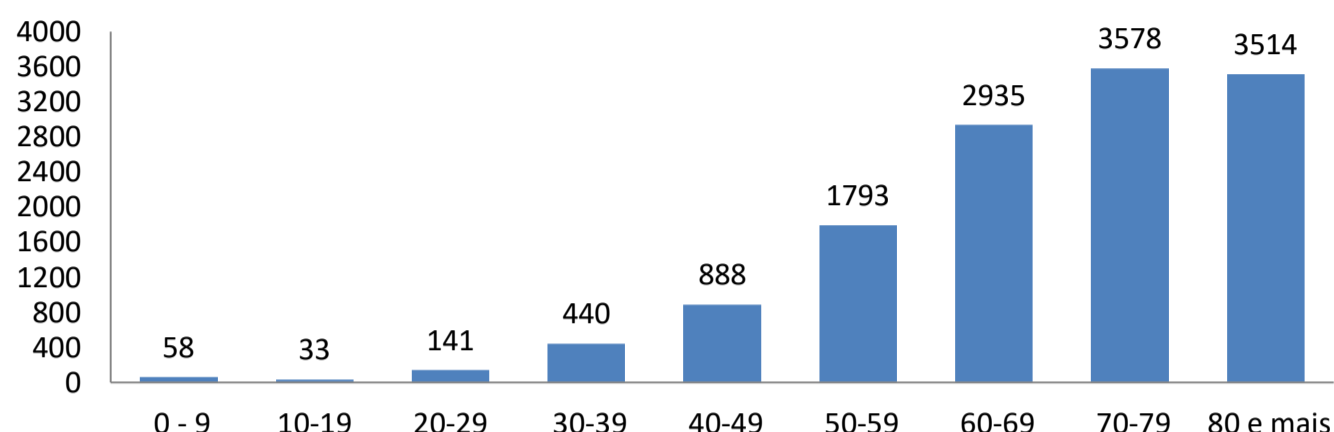


Figura 13 - Nº e Percentual de óbitos de SRAG confirmados para Covid-19, segundo sexo. Pernambuco, 2020-2021.

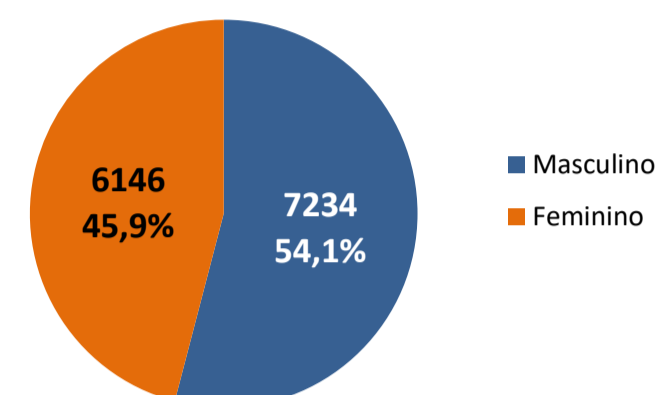
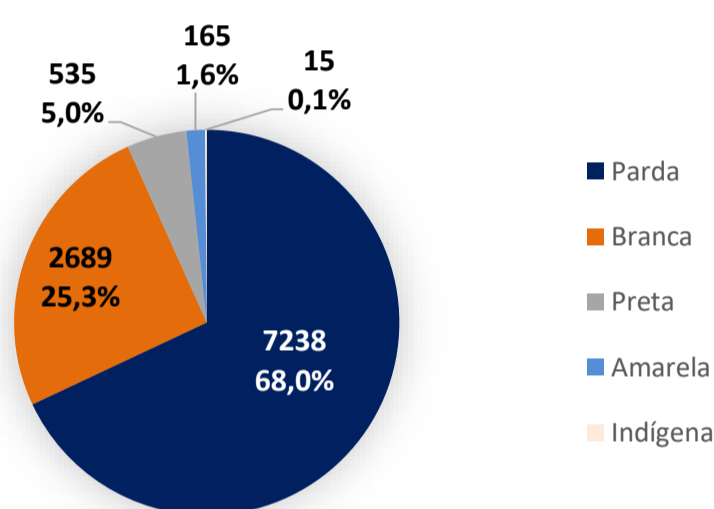
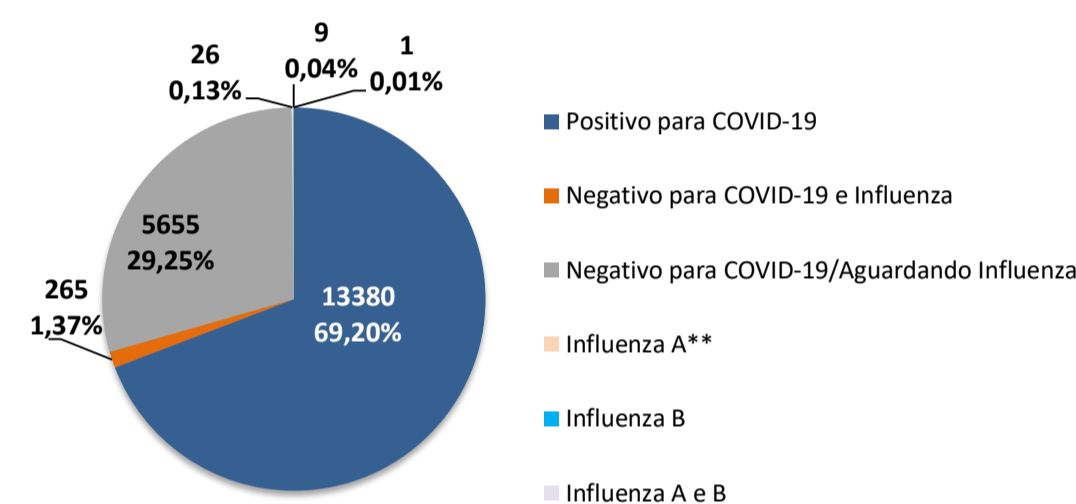


Figura 14 - Nº e Percentual de óbitos de SRAG confirmados para Covid-19, segundo raça/cor. Pernambuco, 2020-2021



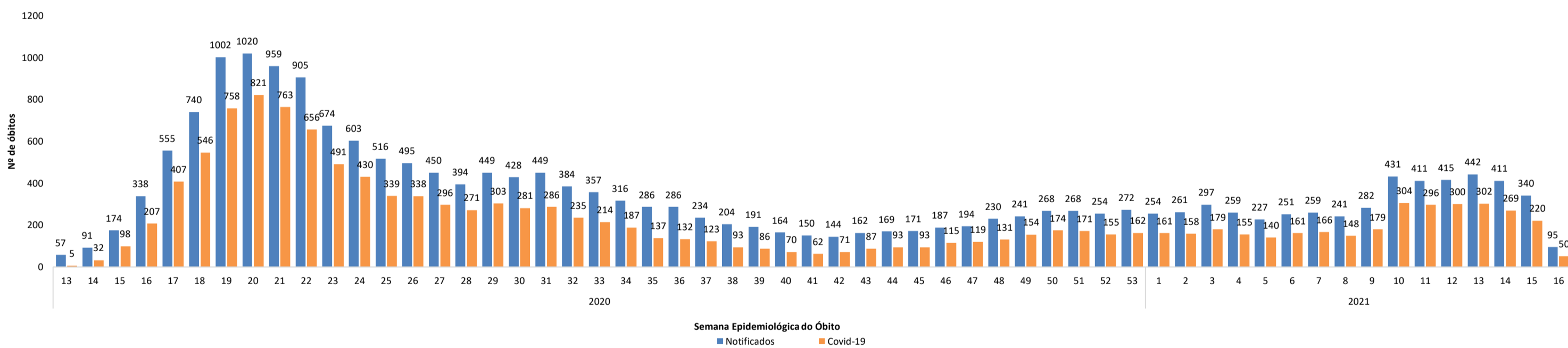
Nota¹: Ignorado/Branco 2.738 (20,5%).

Figura 15 - Nº e Percentual de óbitos de SRAG, segundo resultado laboratorial. Pernambuco, 2020-2021*



* Total de óbitos notificados 20.371 (314 aguardando resultado e 721 óbitos por SRAG não especificados).
**Oito dos casos de Influenza A foram confirmados para H1N1

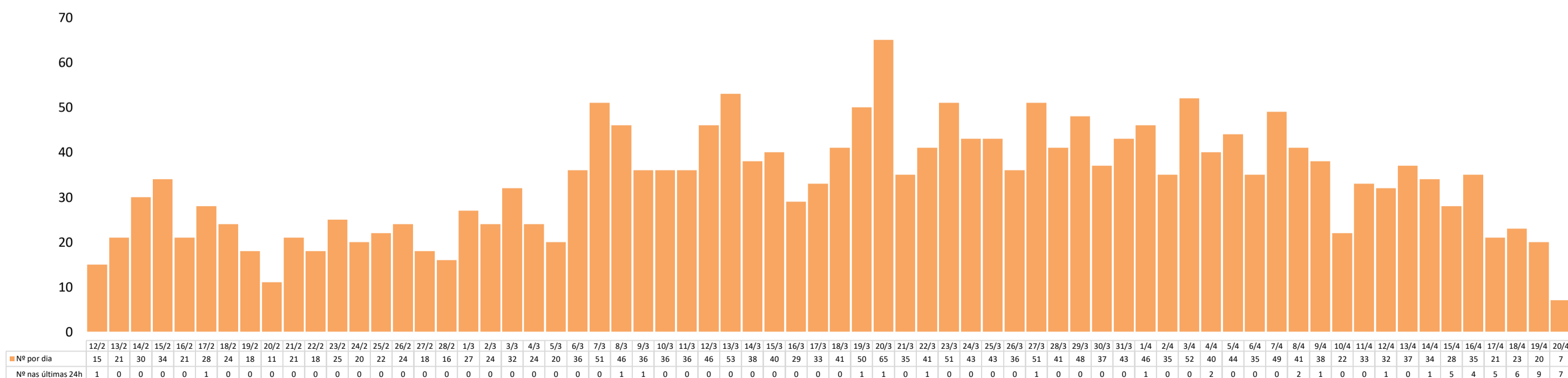
Figura 16 - Distribuição dos óbitos de SRAG, notificados e confirmados para Covid-19, segundo semana epidemiológica do óbito. Pernambuco, 2020-2021



Nota¹: Na SE 12/2020 houve 16 óbitos por SRAG, porém nenhum foi positivo para Covid-19. Dados sujeitos à revisão.

Nota²: 48 óbitos notificados sem informação da data de ocorrência.

Figura 17 - Nº de óbitos de SRAG confirmados para Covid-19, segundo data do óbito. Pernambuco, 2020-2021*



Fonte: CIEVS/SEVS/SES-PE. Dados atualizados em 20/04/2021.

*Acumulado até 20/04/2021. Dados sujeitos à revisão.

Nota¹: Dos 63 óbitos confirmados nas últimas 24h, um ocorreu em novembro/2020 e quatro em dezembro/2020 e seis em janeiro/2021.