

CORONAVÍRUS (COVID-19)

04/08/2020

Informe Epidemiológico Nº 156/2020

Casos confirmados



Para informações mais detalhadas:
<https://www.irrd.org/covid-19/>
<https://dados.seplag.pe.gov.br/apps/corona.html>
<https://www.pecontracoronavirus.pe.gov.br/>
https://12ad4c92-89c7-4218-9e11-0ee136fa4b92.filesusr.com/ugd/3293a8_eebc08708f224a59a5fe99f4cff2ae1b.pdf

Perfil dos casos SRAG – 23.871 casos confirmados COVID-19

Figura 1 - Nº de casos de SRAG confirmados para Covid-19, segundo faixa etária. Pernambuco, 2020

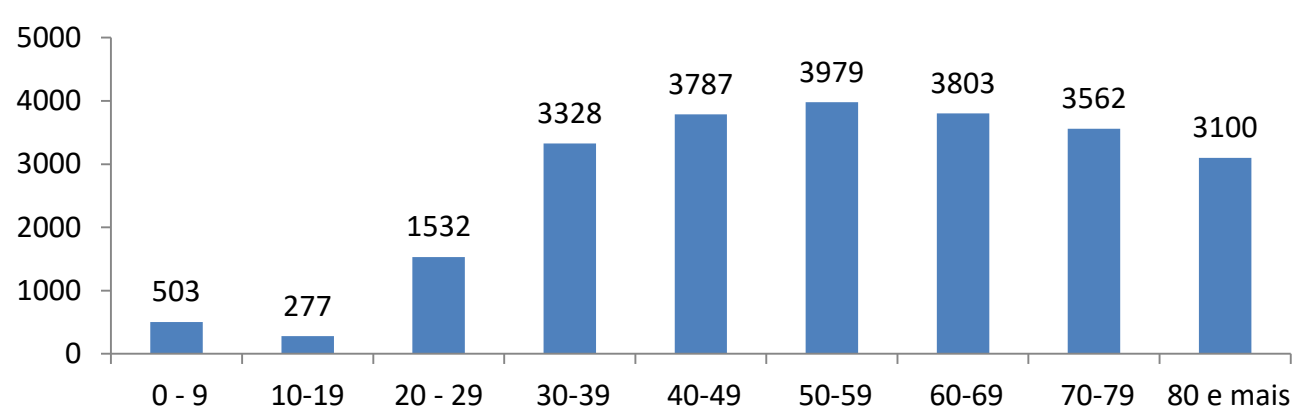


Figura 2 - Nº e Percentual de casos de SRAG confirmados para Covid-19, segundo sexo. Pernambuco, 2020

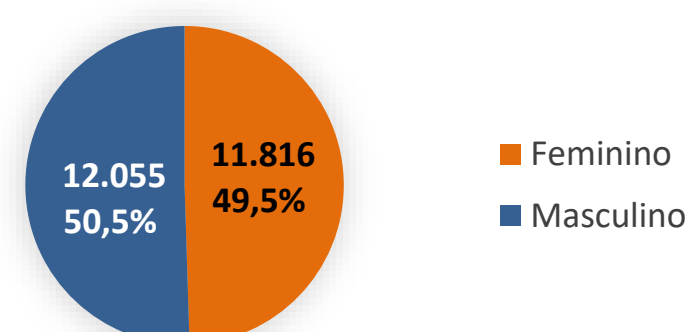
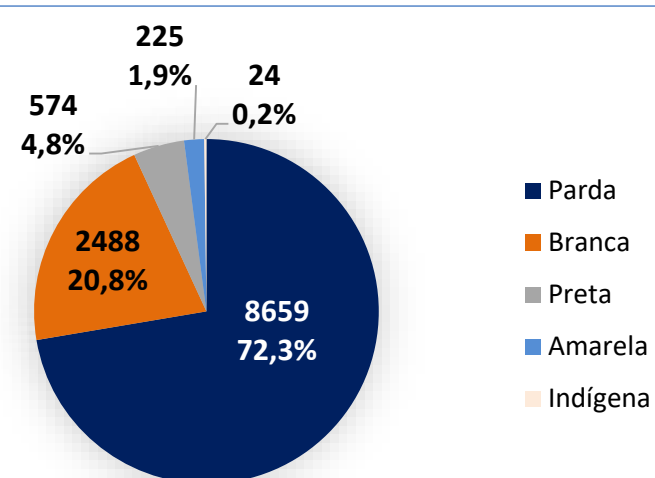
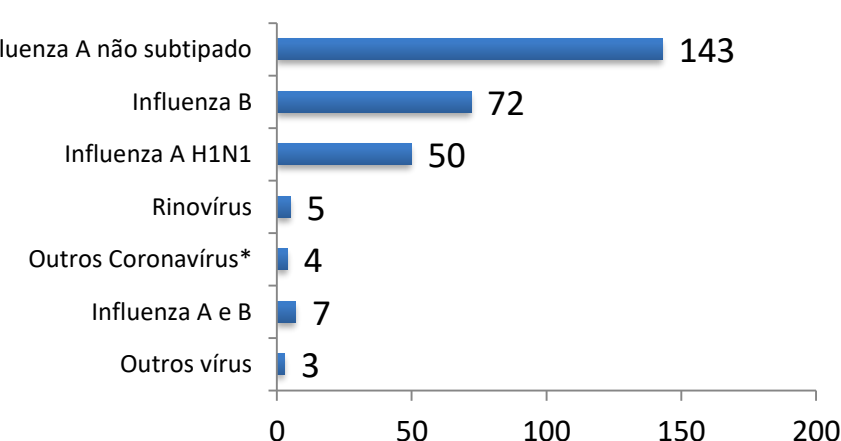


Figura 3 - Nº e Percentual de casos por SRAG confirmados para Covid-19, segundo raça/cor. Pernambuco, 2020



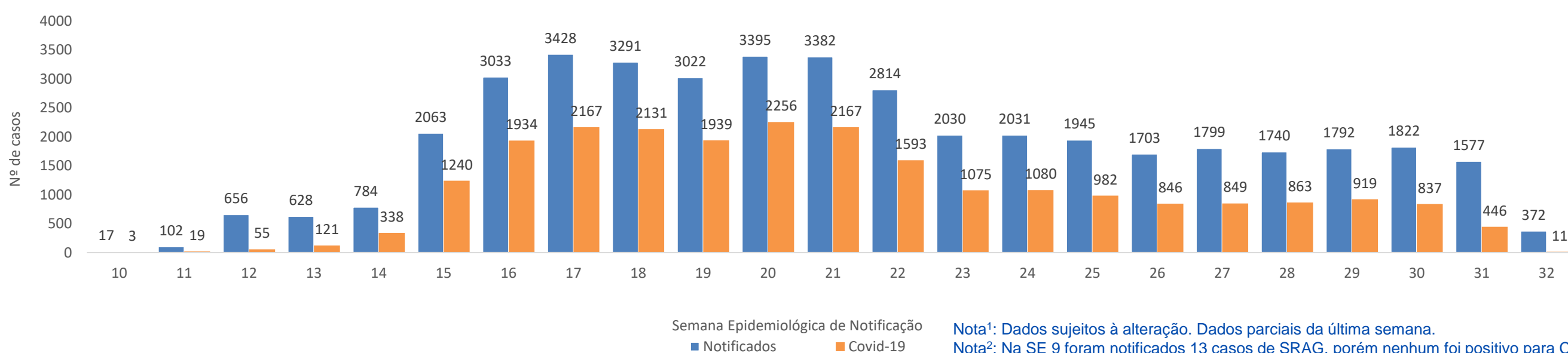
Nota: Ignorado/Branco 11.901 (49,9%).

Figura 4 - Nº de casos de SRAG confirmados para outros vírus respiratórios. Pernambuco, 2020



*Outros Coronavírus de baixa patogenicidade (OC43, NL63 e 229E).

Figura 5 - Distribuição dos casos de SRAG, segundo positividade para Covid-19, por Semana Epidemiológica de Notificação. Pernambuco, 2020



Semana Epidemiológica de Notificação

Nota¹: Dados sujeitos à alteração. Dados parciais da última semana.

Nota²: Na SE 9 foram notificados 13 casos de SRAG, porém nenhum foi positivo para Covid-19.

Figura 6 - Nº de casos de SRAG confirmados para Covid-19, segundo evolução. Pernambuco, 2020

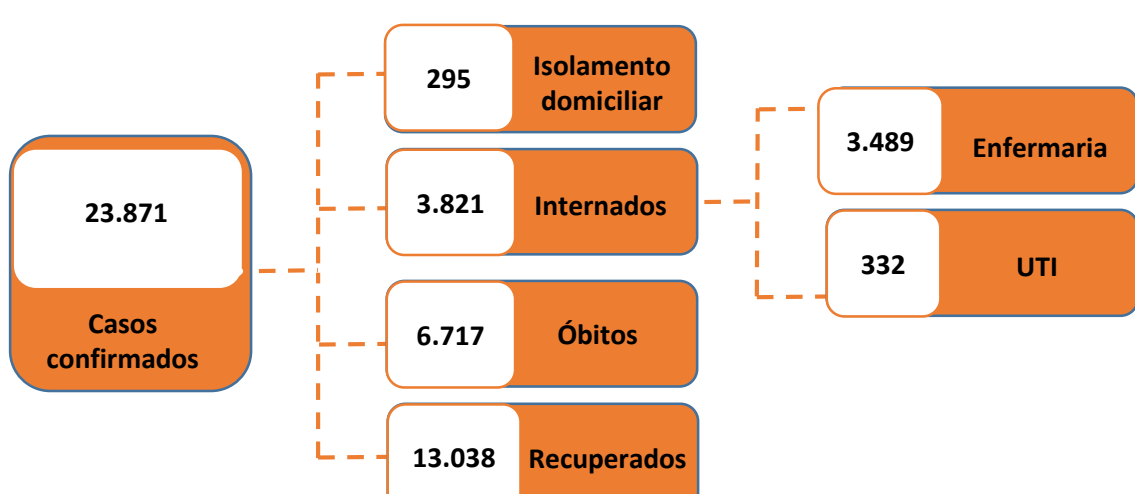


Tabela 1 - Nº de casos de SRAG confirmados para Covid-19, segundo internação e município de residência. Pernambuco, 2020

Município de Residência	Internado em enfermaria	Internado em UTI	Total
Paulista	375	27	402
Recife	281	29	310
Cabo de Santo Agostinho	208	11	219
Olinda	174	10	184
Jaboatão dos Guararapes	131	21	152
Camaragibe	137	10	147
Caruaru	125	10	135
Goiana	119	6	125
Igarassu	112	5	117
Abreu e Lima	89	7	96
Escada	73	2	75
Petrolina	61	14	75
Santa Cruz do Capibaribe	66	4	70
São Lourenço da Mata	63	4	67
Gravatá	49	10	59
Belo Jardim	45	5	50
Palmares	48	2	50
Serra Talhada	44	2	46
Bezerros	37	8	45
Limoeiro	38	6	44
Outros municípios	1107	137	1244
Outro estado	107	2	109
Total	3489	332	3821

Fonte: CIEVS/SEVS/SES-PE. Dados atualizados em 03/08/2020.

CORONAVÍRUS (COVID-19)

04/08/2020

Informe Epidemiológico Nº 156/2020

Casos confirmados

Figura 7 - Distribuição espacial dos casos de SRAG confirmados para Covid-19, segundo município de residência. Pernambuco, 2020

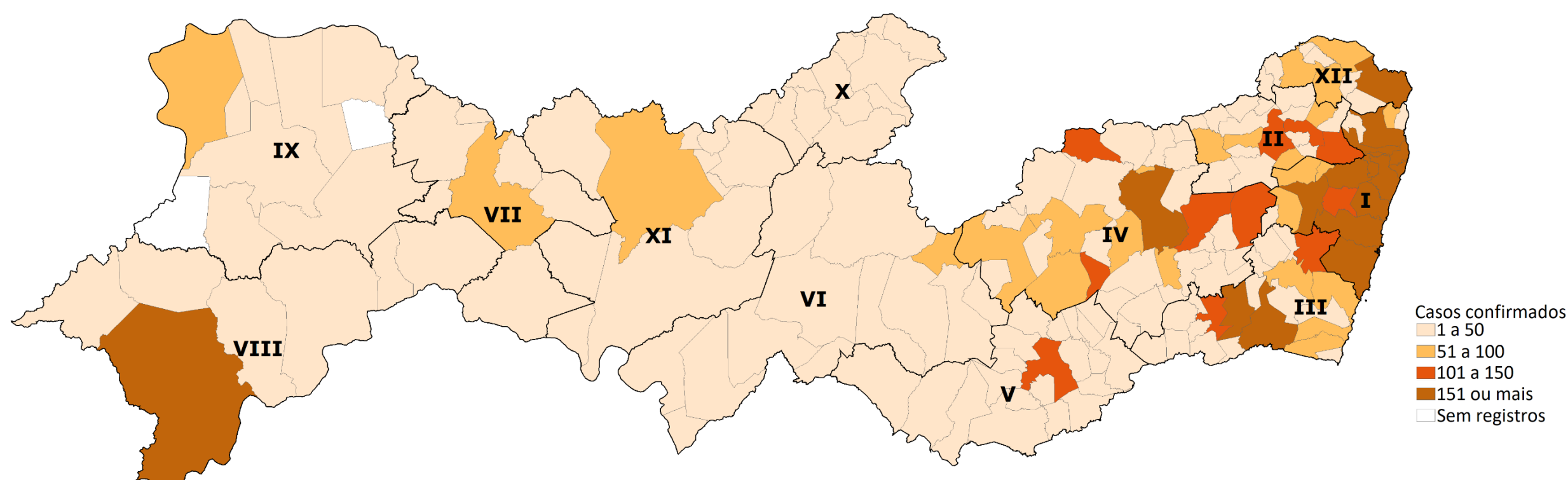


Tabela 2 - Nº de casos de SRAG confirmados para Covid-19, segundo região de saúde e município de residência. Pernambuco, 2020

Município de Residência	N	Município de Residência	N	Município de Residência	N
I Região de Saúde					
I Região de Saúde	17329	Alagoinha	20	VII Região de Saúde	112
Abreu e Lima	294	Altinho	15	Belém de São Francisco	3
Araçoiaba	29	Barra de Guabiraba	33	Cedro	10
Cabo de Santo Agostinho	587	Belo Jardim	95	Mirandiba	4
Camaragibe	633	Bezerros	117	Salgueiro	78
Chã de Alegria	51	Bonito	49	Serrita	14
Chã Grande	25	Brejo da Madre de Deus	46	Terra Nova	2
Fernando de Noronha	31	Cachoeirinha	104	Verdejante	1
Glória do Goitá	51	Camocim de São Félix	28	VIII Região de Saúde	
Igarassu	290	Caruaru	804	Afrânio	5
Ilha de Itamaracá	49	Cupira	48	Cabrobó	9
Ipojuca	212	Frei Miguelinho	19	Dormentes	4
Itapissuma	73	Gravatá	145	Lagoa Grande	12
Jaboatão dos Guararapes	2399	Ibirajuba	6	Orocó	5
Moreno	117	Jataúba	15	Petrolina	229
Olinda	1700	Jurema	25	Santa Maria da Boa Vista	6
Paulista	1324	Panelas	38	IX Região de Saúde	
Pombos	74	Pesqueira	57	Araripina	77
Recife	8664	Poção	8	Bodocó	15
São Lourenço da Mata	336	Riacho das Almas	16	Exu	7
Vitória de Santo Antão	390	Sairé	3	Granito	0
II Região de Saúde		Sanharó	23	Ipubi	46
Bom Jardim	42	Santa Cruz do Capibaribe	123	Ouricuri	30
Buenos Aires	18	Santa Maria do Cambucá	11	Parnamirim	9
Carpina	133	São Bento do Una	75	Santa Cruz	4
Casinhas	14	São Caitano	56	Santa Filomena	0
Cumarú	11	São Joaquim do Monte	36	Moreilândia	6
Feira Nova	67	Tacaímbó	6	Trindade	34
João Alfredo	51	Taquaritinga do Norte	24	X Região de Saúde	
Lagoa do Carro	38	Toritama	79	Afogados da Ingazeira	14
Lagoa do Itaenga	22	Vertentes	12	Bréjinho	2
Limoeiro	128	V Região de Saúde		Carnaíba	9
Machados	11	Águas Belas	42	Iguaraci	6
Nazaré da Mata	55	Angelim	3	Ingazeira	1
Orobó	9	Bom Conselho	49	Itapetim	7
Passira	47	Brejão	2	Quixaba	8
Paudalho	123	Caetés	15	Santa Terezinha	4
Salgadinho	2	Caçado	1	São José do Egito	15
Surubim	66	Canhotinho	27	Solidão	1
Tracunhaém	24	Capoeiras	10	Tabira	18
Vertente do Lério	5	Correntes	10	Tuparetama	7
Vicência	28	Garanhuns	117	XI Região de Saúde	
III Região de Saúde		Iati	4	Betânia	9
Água Preta	193	Itaíba	7	Calumbi	2
Amaraji	48	Jucati	7	Carnaubeira da Penha	1
Barreiros	68	Jupi	17	Flores	18
Belém de Maria	6	Lagoa do Ouro	6	Floresta	10
Catende	103	Lajedo	45	Itacuruba	1
Cortês	15	Palmeirina	1	Santa Cruz da Baixa Verde	7
Escada	135	Paranatama	9	São José do Belmonte	12
Gameleira	34	Saloá	10	Serra Talhada	89
Jaqueira	13	São João	5	Triunfo	12
Joaquim Nabuco	32	Terezinha	4	XII Região de Saúde	
Lagoa dos Gatos	12	VI Região de Saúde		Aliança	567
Maraial	10	Arcoverde	87	Camutanga	17
Palmares	175	Buíque	20	Condado	50
Primavera	26	Custódia	20	Ferreiros	13
Quipapá	18	Ibimirim	14	Goiana	202
Ribeirão	86	Inajá	3	Itambé	76
Rio Formoso	44	Jatobá	1	Itaquitinga	20
São Benedito do Sul	8	Manari	1	Macaparana	26
São José da Coroa Grande	33	Pedra	17	São Vicente Ferrer	27
Sirinhaém	54	Petrolândia	10	Timbaúba	78
Tamandaré	65	Sertânia	21	Outro Estado	
Xexéu	26	Tacaratu	13	Outro País	3
IV Região de Saúde		Tupanatinga	9	Ignorado	2
Agrestina	66	Venturosa	12		
Total Geral					23871

Fonte: CIEVS/SEVS/SES-PE. Dados atualizados em 03/08/2020.

CORONAVÍRUS (COVID-19)

04/08/2020

Informe Epidemiológico Nº 156/2020

Casos confirmados

Perfil dos óbitos por SRAG – 6.717 óbitos confirmados COVID-19

Figura 8 - Nº de óbitos por SRAG confirmados para Covid-19, segundo faixa etária. Pernambuco, 2020

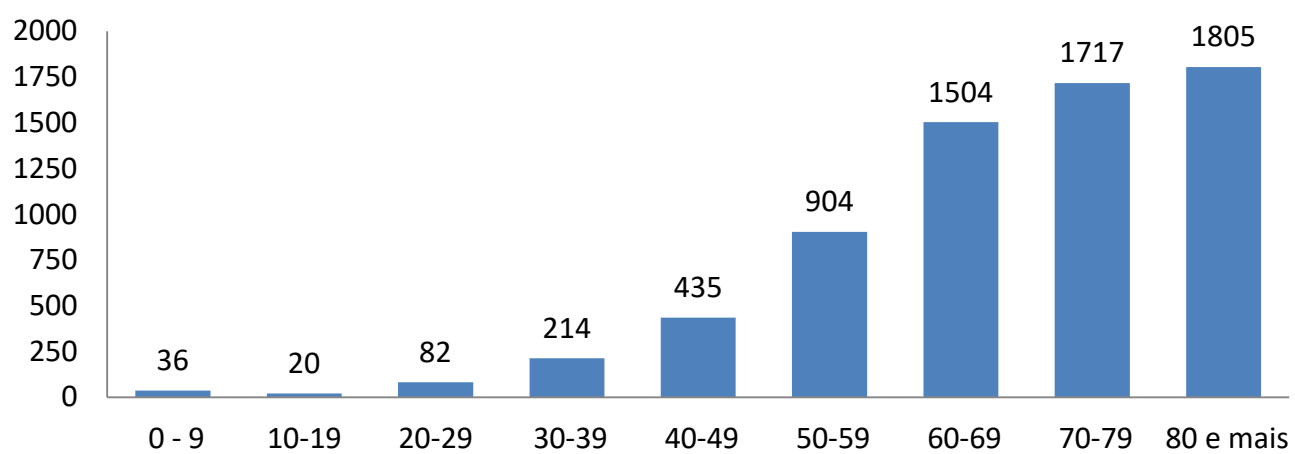


Figura 9 - Nº e Percentual de óbitos por SRAG confirmados para Covid-19, segundo sexo. Pernambuco, 2020

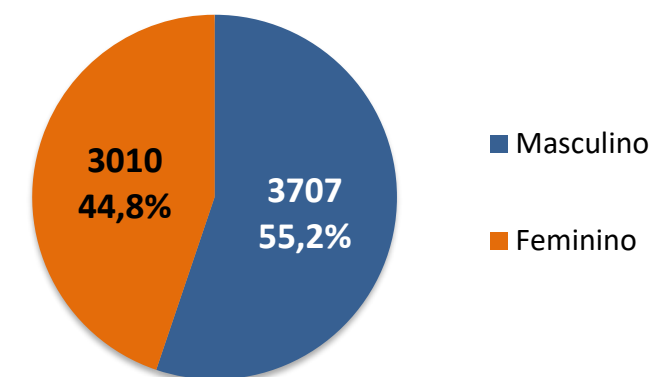
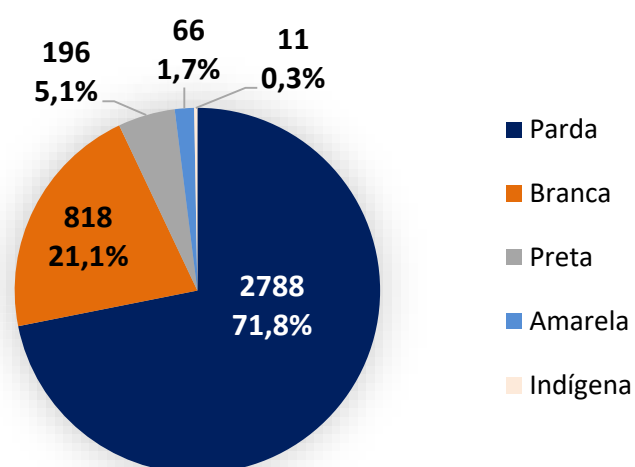
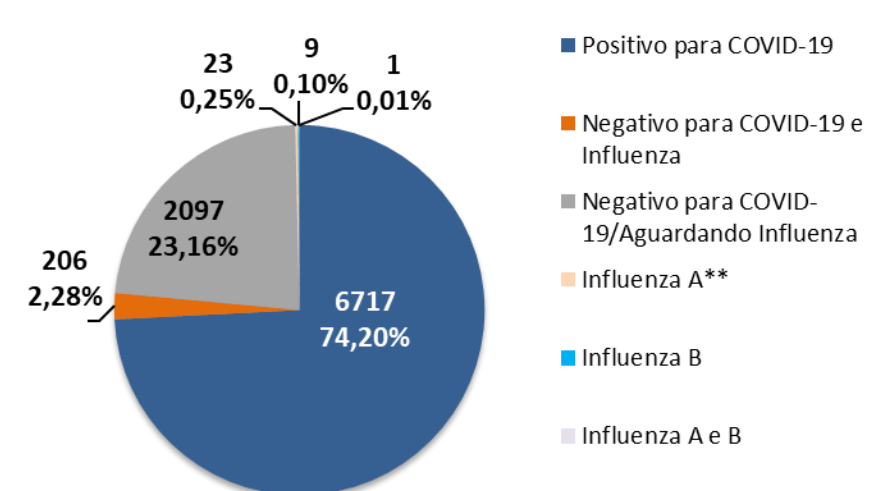


Figura 10 - Nº e Percentual de óbitos de SRAG confirmados para Covid-19, segundo raça/cor. Pernambuco, 2020



Nota: Ignorado/Branco 2.838 (42,3%).

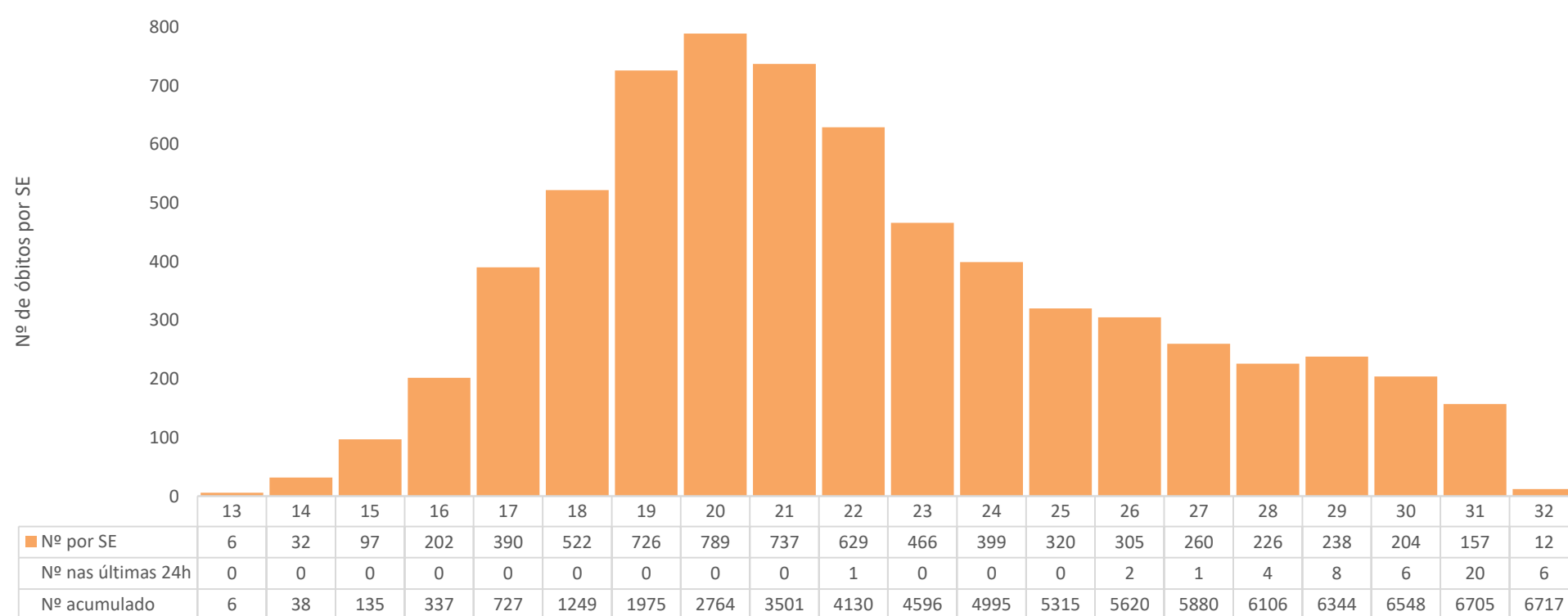
Figura 11 - Nº e Percentual de óbitos por SRAG, segundo resultado laboratorial. Pernambuco, 2020*



*Total de óbitos notificados 9.569 (74 aguardando resultado e 442 óbitos por SRAG não especificados).

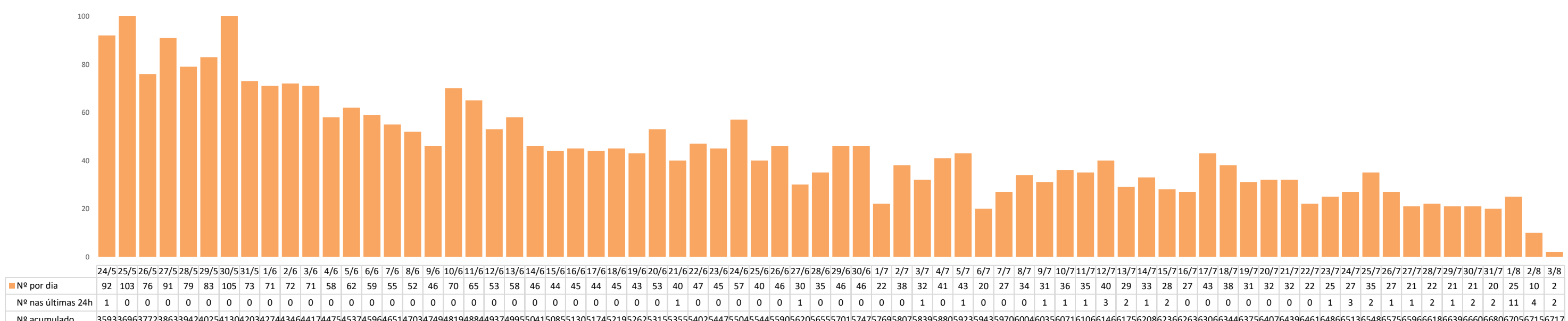
**Sete dos casos de Influenza A foram confirmados para H1N1.

Figura 12 - Nº de óbitos por SRAG confirmados para Covid-19, segundo semana epidemiológica de falecimento. Pernambuco, 2020*



Nota: Dados sujeitos à alteração. Dados parciais da última semana.

Figura 13 - Nº de óbitos por SRAG confirmados para Covid-19, segundo data de falecimento. Pernambuco, 2020*



Fonte: CIEVS/SEVS/SES-PE. Dados atualizados em 03/08/2020.

*Acumulado até 03/08/2020.

CORONAVÍRUS (COVID-19)

04/08/2020

Informe Epidemiológico Nº 156/2020

Casos confirmados

Perfil dos casos leves – 74.962 casos confirmados COVID-19

Figura 14 - Nº de casos leves confirmados para Covid-19, segundo faixa etária. Pernambuco, 2020

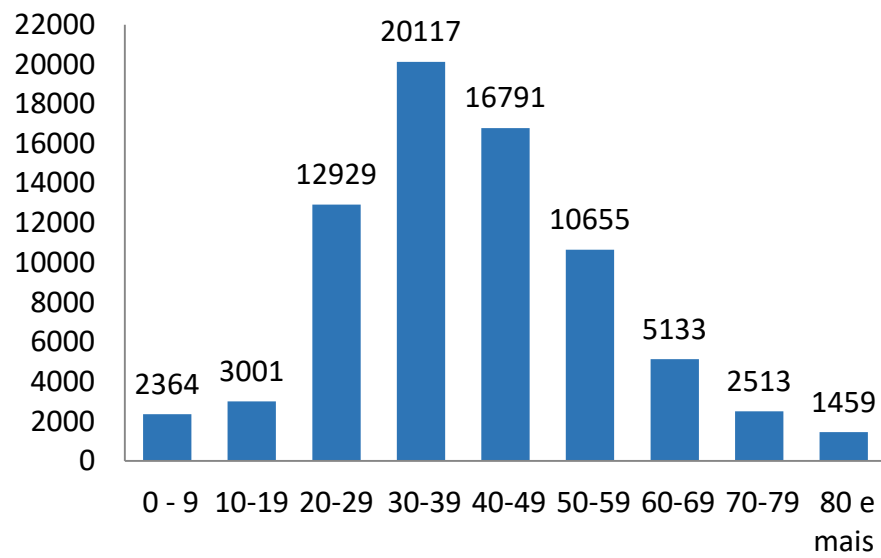
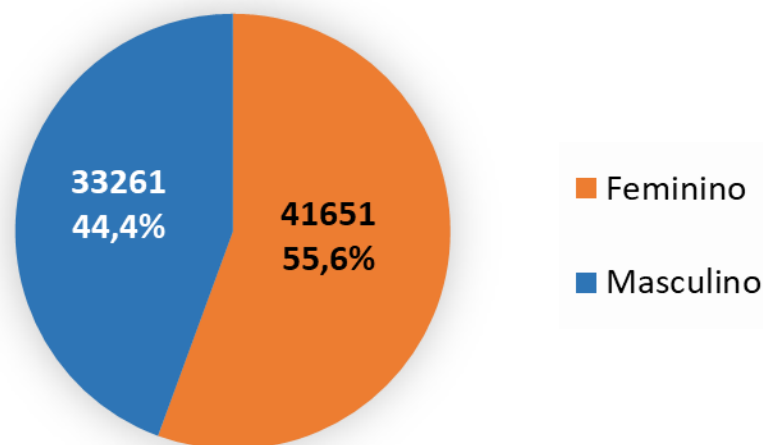
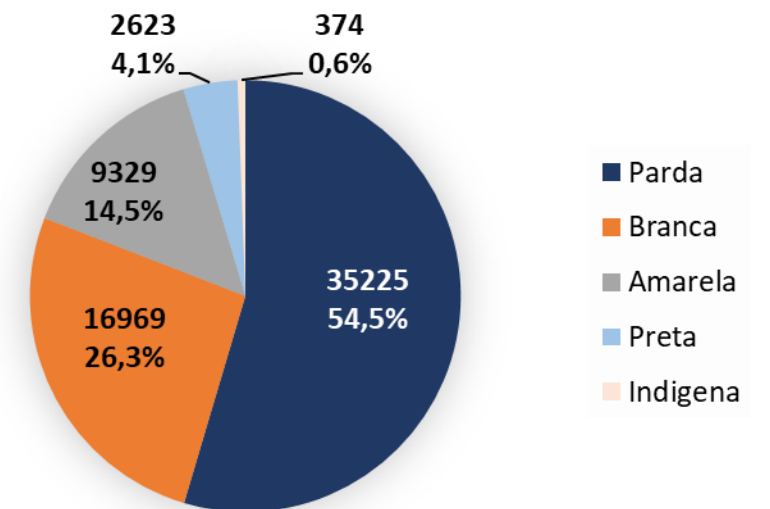


Figura 15 - Nº e Percentual de casos leves confirmados para Covid-19, segundo sexo. Pernambuco, 2020



Nota: Ignorado 50 (0,07%).

Figura 16 - Nº e Percentual de casos leves confirmados para Covid-19, segundo raça/cor. Pernambuco, 2020



Nota: Ignorado 10.442 (13,9%).

Casos novos do dia: 373

Recuperados: 62.731

Fonte: e-SUS VE

Profissionais de Saúde

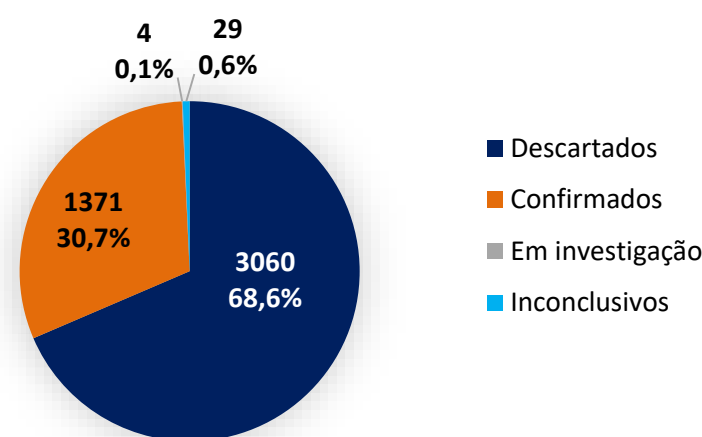
Tabela 3 - Nº de profissionais de saúde testados para Covid-19, segundo classificação final. Pernambuco, 2020

Classificação final	Nº Profissionais de Saúde
Confirmados	19.277
Descartados	26.608
Em Investigação	33
Inconclusivo	305
Total	46.223

Fonte: CIEVS/SEVS/SES-PE. Dados atualizados em 03/08/2020.

População privada de liberdade

Figura 17 - Nº e Percentual de casos notificados para Covid-19 na população privada de liberdade, segundo classificação final. Pernambuco, 2020



Fonte: SERES/SES -PE. Dados atualizados em 03/08/2020.

População Indígena

Figura 18 - Nº de casos notificados para Covid-19 na população indígena, segundo classificação final. Pernambuco, 2020

Etnias Indígenas	Confirmados	Descartados	Óbitos
Atikum	6	32	0
Fulni-Ô	147	92	5
Kambiawá	1	4	0
Kapinawá	0	7	0
Pankará	1	7	1
Pankararu	32	54	0
Pipipã	1	3	1
Truká	14	60	0
Kambiwa-Tuxá	4	2	1
Tuxi	0	1	0
Xukuru	55	245	0
Ignorado	7	41	0
Total	268	548	8

Fonte: DSEI/SES -PE. Dados atualizados em 29/07/2020.

Testes laboratoriais

Tabela 4 - Nº de testes realizados de Covid-19, Pernambuco, 2020

	Laboratório	Total últimas 24h	Total
RT-PCR	Lacen-PE	684	56.328
	Genomika (Lacen-PE)	0	8.581
	Instituto Aggeu Magalhães	75	2.492
	HLA	0	2.393
	LFDA	23	184
	IMIP	0	11.020
	UFPE	382	9.105
	Privados	170	20.068
Sorologias	Privados	10	1.085
Testes rápidos		875	123.314
Total		2.219	234.570

Fonte: Lacen-PE, laboratórios privados.
Nota¹: Dados atualizados em 03.08.2020.

Tabela 5- Capacidade de testes laboratoriais da Covid-19 (RT-PCR). Pernambuco, 2020

Laboratório	Quantidade/semana
Lacen/PE	4.200
Instituto Aggeu Magalhães	500
Genomika	2.800
HLA	500
LFDA	300
IMIP	1.400
UFPE	750
Total	10.450

Testes disponíveis: 19.087 RT-PCR e 133.580 testes rápidos