

# CORONAVÍRUS (COVID-19)

12/08/2020

## Informe Epidemiológico Nº 164/2020

### Casos confirmados



**19.936.210**  
Confirmados

**732.499**  
Óbitos (4.268 novos)

Fonte: OMS. Dados atualizados até 11/08/2020.  
(<https://www.who.int/emergencies/diseases/novel-coronavirus-2019/situation-reports>)



**3.109.630**  
Confirmados

**103.026**  
Óbitos

**2.243.124**  
Recuperados

Fonte: Ministério da Saúde. Dados atualizados até 11/08/2020.  
(<http://covid.saude.gov.br>)



**107.375**  
Confirmados (1.393 novos)

**7.049**  
Óbitos (41 novos)

**86.252**  
Recuperados

Fonte: SEVS/CIEVS-PE. Dados atualizados até 11/08/2020.

Para informações mais detalhadas:

<https://www.irrd.org/covid-19/>  
<https://dados.seplag.pe.gov.br/apps/corona.html>  
<https://www.pecontracoronavirus.pe.gov.br/>  
[https://12ad4c92-89c7-4218-9e11-0ee136fa4b92.filesusr.com/ugd/3293a8\\_eebc08708f224a59a5fe99f4cff2ae1b.pdf](https://12ad4c92-89c7-4218-9e11-0ee136fa4b92.filesusr.com/ugd/3293a8_eebc08708f224a59a5fe99f4cff2ae1b.pdf)

## Perfil dos casos SRAG – 24.450 casos confirmados COVID-19

Figura 1 - Nº de casos de SRAG confirmados para Covid-19, segundo faixa etária. Pernambuco, 2020

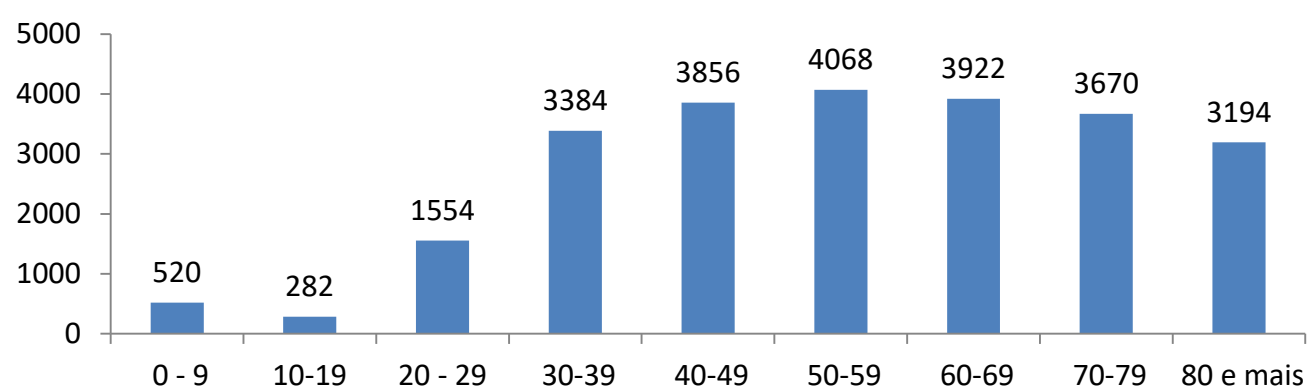


Figura 2 - Nº e Percentual de casos de SRAG confirmados para Covid-19, segundo sexo. Pernambuco, 2020

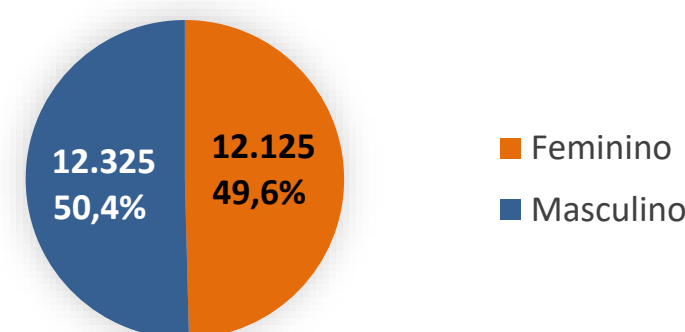
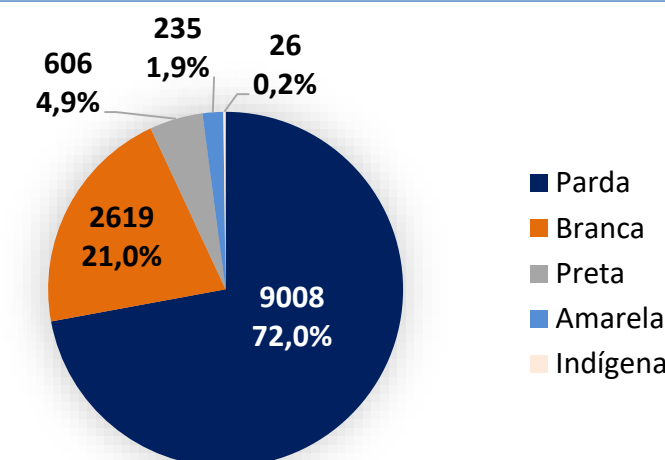
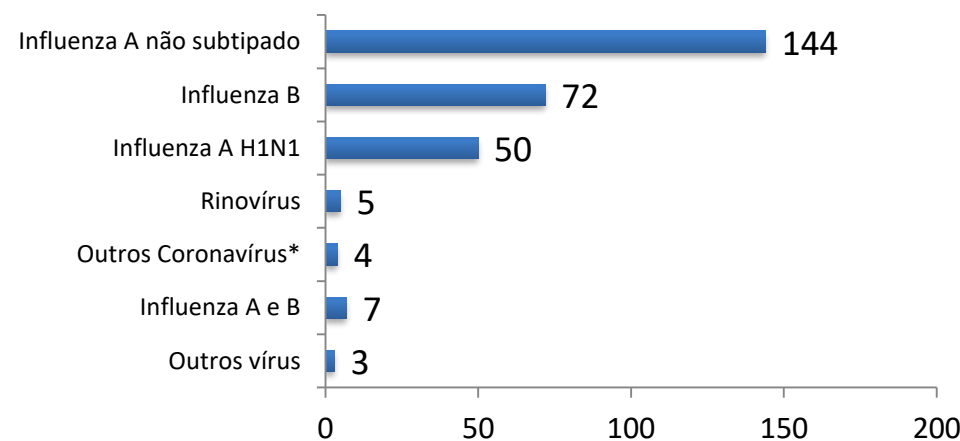


Figura 3 - Nº e Percentual de casos por SRAG confirmados para Covid-19, segundo raça/cor. Pernambuco, 2020



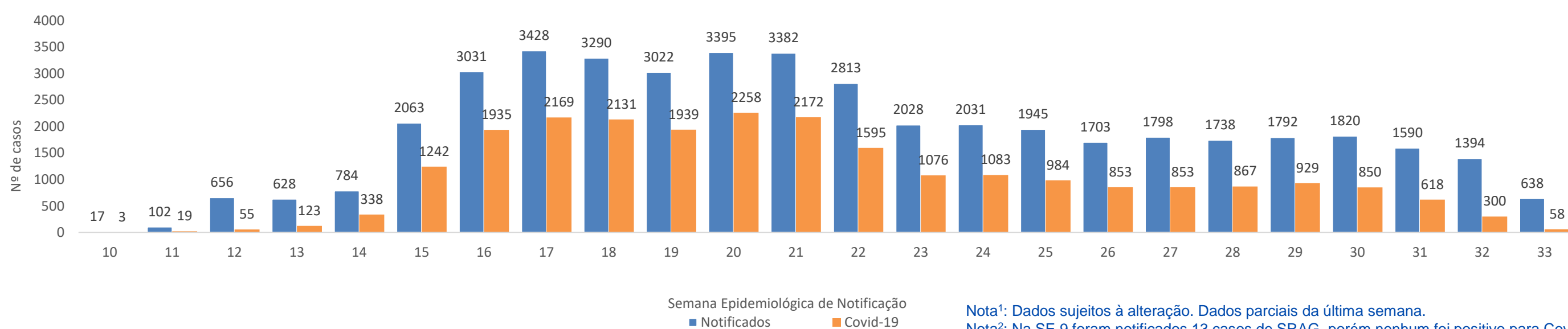
Nota: Ignorado/Branco 11.956 (48,9%).

Figura 4 - Nº de casos de SRAG confirmados para outros vírus respiratórios. Pernambuco, 2020



\*Outros Coronavírus de baixa patogenicidade (OC43, NL63 e 229E).

Figura 5 - Distribuição dos casos de SRAG, segundo positividade para Covid-19, por Semana Epidemiológica de Notificação. Pernambuco, 2020



Semana Epidemiológica de Notificação

■ Notificados ■ Covid-19

Nota¹: Dados sujeitos à alteração. Dados parciais da última semana.

Nota²: Na SE 9 foram notificados 13 casos de SRAG, porém nenhum foi positivo para Covid-19.

Figura 6 - Nº de casos de SRAG confirmados para Covid-19, segundo evolução. Pernambuco, 2020

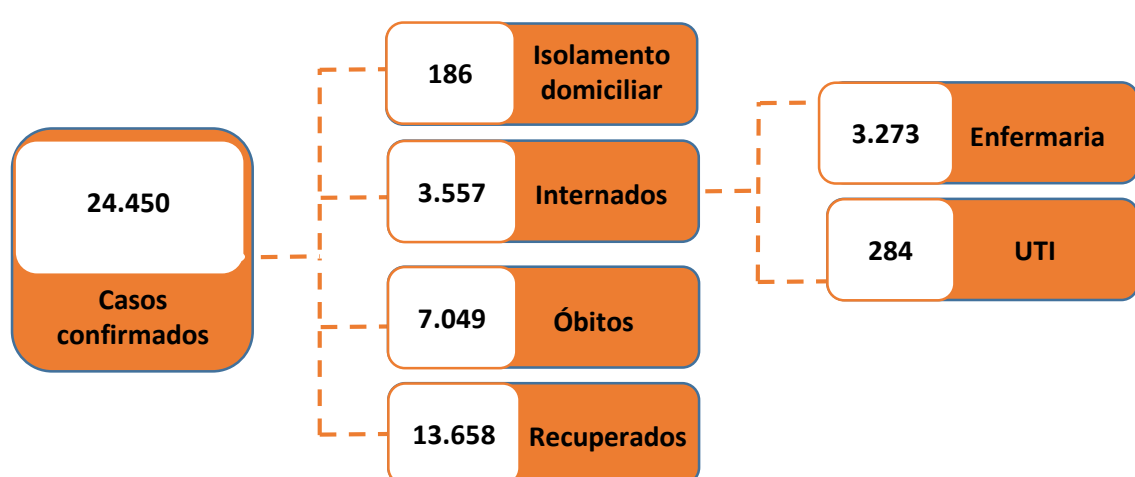


Tabela 1 - Nº de casos de SRAG confirmados para Covid-19, segundo internação e município de residência. Pernambuco, 2020

Município de Residência	Internado em enfermaria	Internado em UTI	Total
Paulista	361	25	386
Recife	222	17	239
Cabo de Santo Agostinho	214	10	224
Camaragibe	148	11	159
Jaboatão dos Guararapes	124	22	146
Goiana	118	6	124
Igarassu	119	5	124
Caruaru	105	7	112
Abreu e Lima	94	7	101
Petrolina	77	12	89
Santa Cruz do Capibaribe	79	4	83
Escada	74	2	76
Olinda	64	10	74
São Lourenço da Mata	61	4	65
Gravatá	48	8	56
Serra Talhada	54	2	56
Belo Jardim	51	4	55
Limoeiro	43	6	49
Bezerros	37	6	43
Itambé	39	3	42
Outros municípios	1021	111	1132
Outro estado	120	2	122
Total	3273	284	3557

Fonte: CIEVS/SEVS/SES-PE. Dados atualizados em 11/08/2020.

# CORONAVÍRUS

## (COVID-19)

12/08/2020

## Informe Epidemiológico

### Nº 164/2020

### Casos confirmados

Figura 7 - Distribuição espacial dos casos de SRAG confirmados para Covid-19, segundo município de residência. Pernambuco, 2020

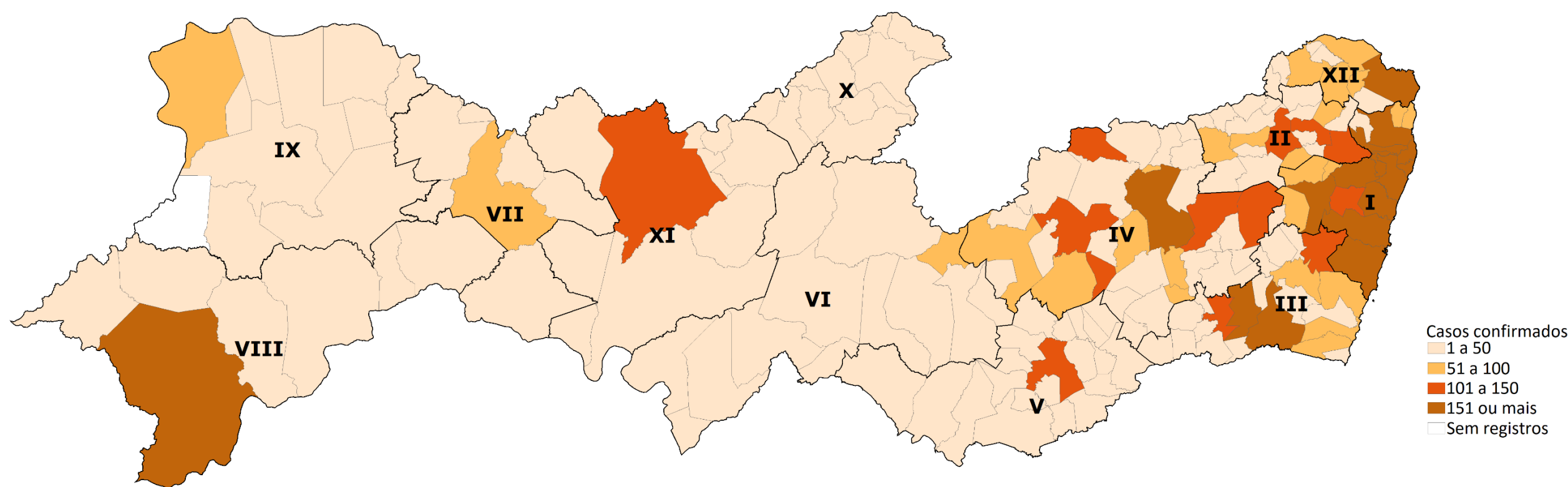


Tabela 2 - Nº de casos de SRAG confirmados para Covid-19, segundo região de saúde e município de residência. Pernambuco, 2020

Município de Residência	N	Município de Residência	N	Município de Residência	N
<b>I Região de Saúde</b>	<b>17567</b>	<b>V Região de Saúde</b>	<b>415</b>	<b>X Região de Saúde</b>	<b>99</b>
Abreu e Lima	301	Alagoinha	22	<b>VII Região de Saúde</b>	<b>116</b>
Araçoiaba	31	Altinho	17	Belém de São Francisco	3
Cabo de Santo Agostinho	598	Barra de Guabiraba	35	Cedro	12
Camaragibe	650	Belo Jardim	103	Mirandiba	5
Chã de Alegria	52	Bezerros	125	Salgueiro	79
Chã Grande	25	Bonito	49	Serrita	14
Fernando de Noronha	31	Brejo da Madre de Deus	49	Terra Nova	2
Glória do Goitá	53	Cachoeirinha	104	Verdejante	1
Igarassu	298	Camocim de São Félix	29	<b>VIII Região de Saúde</b>	<b>297</b>
Ilha de Itamaracá	51	Caruaru	844	Afrânio	6
Ipojuca	213	Cupira	51	Cabrobó	10
Itapissuma	76	Frei Miguelinho	19	Dormentes	4
Jaboatão dos Guararapes	2447	Gravatá	153	Lagoa Grande	13
Moreno	118	Ibirajuba	7	Orocó	6
Olinda	1707	Jataúba	15	Petrolina	251
Paulista	1346	Jurema	26	Santa Maria da Boa Vista	7
Pombos	74	Panelas	38	<b>IX Região de Saúde</b>	<b>265</b>
Recife	8764	Pesqueira	61	Araripina	96
São Lourenço da Mata	339	Poção	8	Bodocó	19
Vitória de Santo Antão	393	Riacho das Almas	19	Exu	8
<b>II Região de Saúde</b>	<b>931</b>	Sairé	4	Granito	1
Bom Jardim	46	Sanharó	23	Ipupi	47
Buenos Aires	19	Santa Cruz do Capibaribe	141	Ouricuri	36
Carpina	135	Santa Maria do Cambucá	11	Parnamirim	10
Casinhas	14	São Bento do Una	75	Santa Cruz	4
Cumaru	11	São Caitano	60	Santa Filomena	0
Feira Nova	70	São Joaquim do Monte	37	Moreilândia	7
João Alfredo	54	Tacaimbó	6	Trindade	37
Lagoa do Carro	40	Taquaritinga do Norte	25	<b>X Região de Saúde</b>	<b>99</b>
Lagoa do Itaenga	22	Toritama	84	Afogados da Ingazeira	15
Limoeiro	137	Vertentes	13	Brejinho	2
Machados	12	<b>V Região de Saúde</b>	<b>415</b>	Carnaíba	11
Nazaré da Mata	57	Águas Belas	43	Iguaraci	7
Orobó	12	Angelim	3	Ingazeira	1
Passira	48	Bom Conselho	49	Itapetim	7
Paudalho	124	Brejão	3	Quixaba	8
Salgadinho	2	Caetés	16	Santa Terezinha	4
Surubim	69	Calçado	1	São José do Egito	16
Tracunhaém	25	Canhotinho	29	Solidão	1
Vertente do Lério	5	Capoeiras	10	Tabira	19
Vicência	29	Correntes	12	Tuparetama	8
<b>III Região de Saúde</b>	<b>1221</b>	Garanhuns	124	<b>XI Região de Saúde</b>	<b>180</b>
Água Preta	194	Iati	5	Betânia	9
Amaraji	48	Itaíba	8	Calumbi	1
Barreiros	68	Jucati	7	Carnaubeira da Penha	1
Belém de Maria	6	Jupi	20	Flores	18
Catende	104	Lagoa do Ouro	8	Floresta	10
Cortês	15	Lajedo	46	Itacuruba	1
Escada	138	Palmeirina	1	Santa Cruz da Baixa Verde	8
Gameleira	35	Paranatama	10	São José do Belmonte	14
Jaqueira	13	Saloá	10	Serra Talhada	106
Joaquim Nabuco	33	São João	6	Triunfo	12
Lagoa dos Gatos	13	Terezinha	4	<b>XII Região de Saúde</b>	<b>575</b>
Maraial	10	<b>VI Região de Saúde</b>	<b>253</b>	Aliança	58
Palmares	174	Arcoverde	98	Camutanga	17
Primavera	26	Buíque	22	Condado	52
Quipapá	20	Custódia	20	Ferreiros	13
Ribeirão	88	Ibimirim	14	Goiana	205
Rio Formoso	44	Inajá	4	Itambé	76
São Benedito do Sul	9	Jatobá	1	Itaquitinga	21
São José da Coroa Grande	34	Manari	2	Macaparana	26
Sirinhaém	55	Pedra	18	São Vicente Ferrer	28
Tamandaré	66	Petrolândia	13	Timbaúba	79
Xexéu	28	Sertânia	22	<b>Outro Estado</b>	<b>207</b>
<b>IV Região de Saúde</b>	<b>2319</b>	Tacaratu	14	<b>Outro País</b>	<b>3</b>
Agrestina	66	Tupanatinga	11	<b>Ignorado</b>	<b>2</b>
<b>Total Geral</b>		Venturosa	14		

Fonte: CIEVS/SEVS/SES-PE. Dados atualizados em 11/08/2020.



# CORONAVÍRUS

## (COVID-19)

12/08/2020

## Informe Epidemiológico

### Nº 164/2020

### Casos confirmados

## Perfil dos óbitos por SRAG – 7.049 óbitos confirmados COVID-19

Figura 8 - Nº de óbitos por SRAG confirmados para Covid-19, segundo faixa etária. Pernambuco, 2020

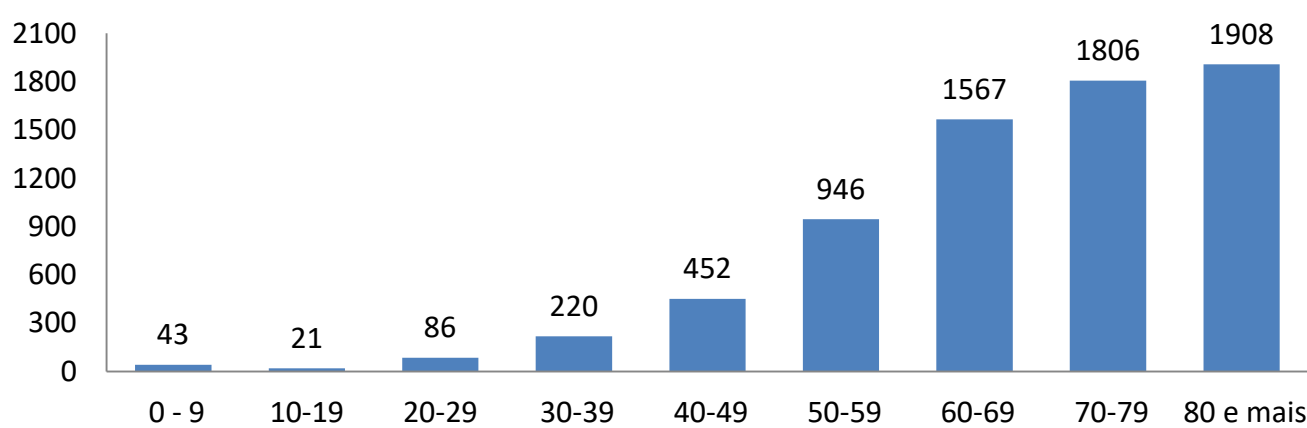


Figura 9 - Nº e Percentual de óbitos por SRAG confirmados para Covid-19, segundo sexo. Pernambuco, 2020

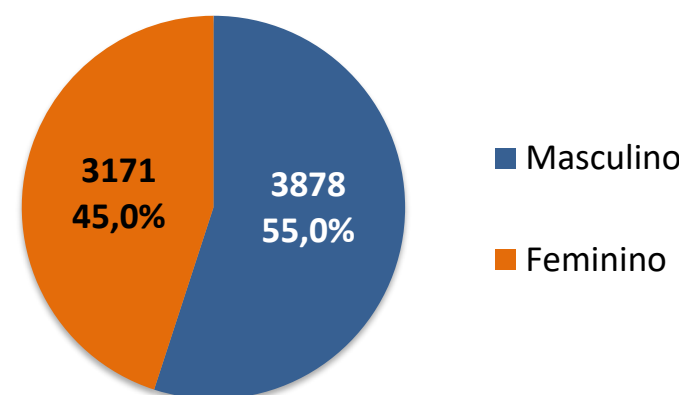
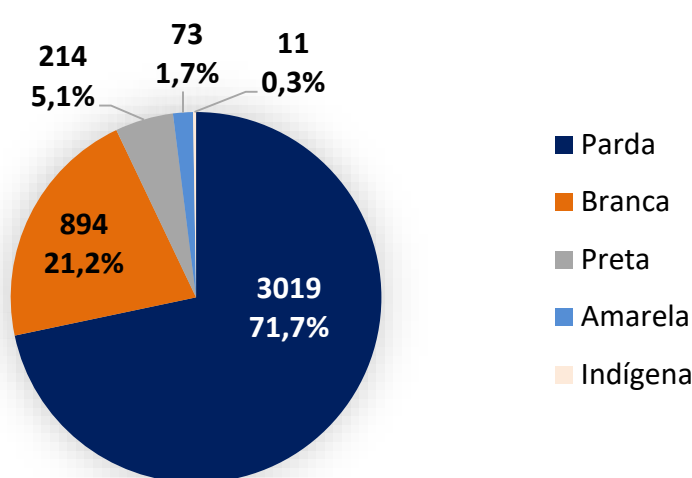
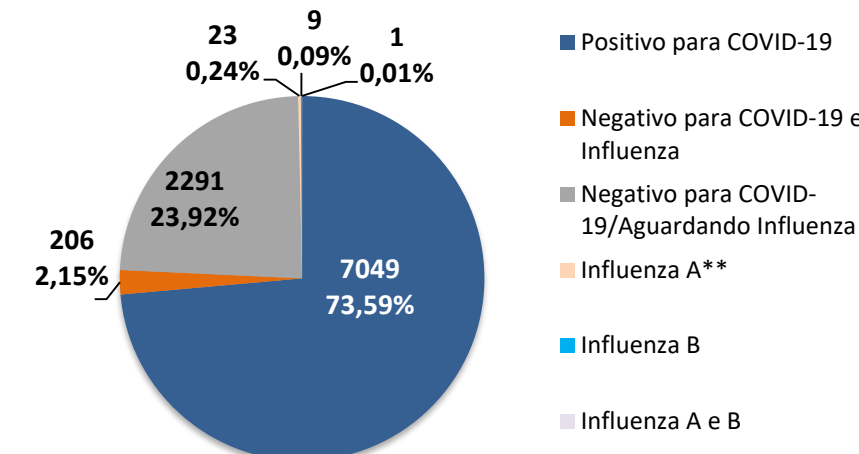


Figura 10 - Nº e Percentual de óbitos de SRAG confirmados para Covid-19, segundo raça/cor. Pernambuco, 2020



Nota: Ignorado/Branco 2.838 (40,3%).

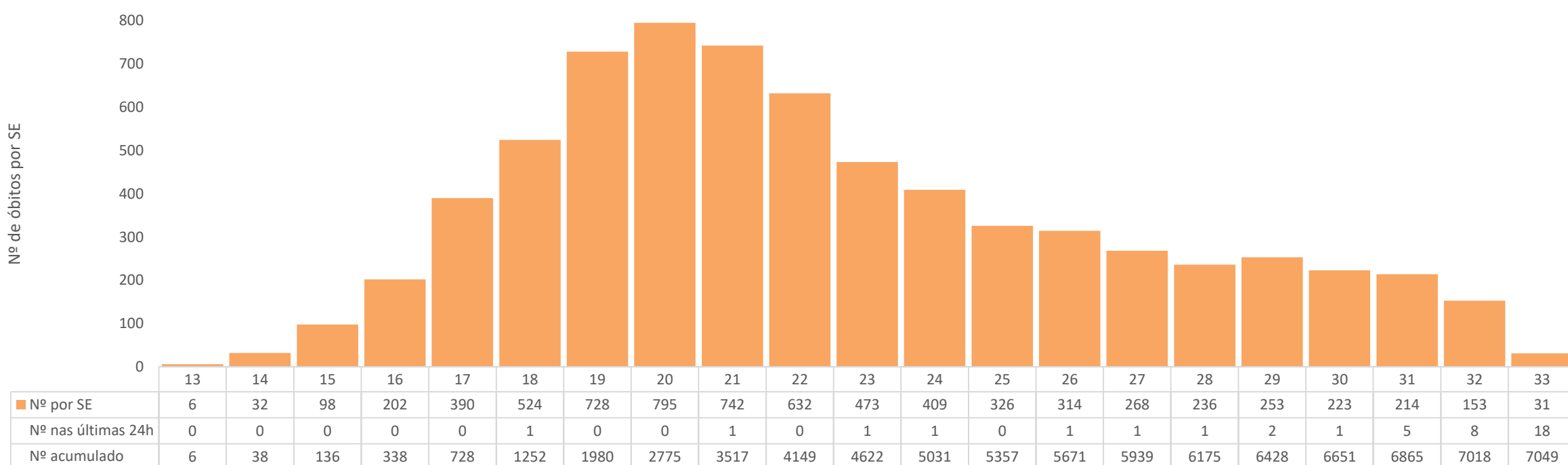
Figura 11 - Nº e Percentual de óbitos por SRAG, segundo resultado laboratorial. Pernambuco, 2020\*



\*Total de óbitos notificados 10.072 (36 aguardando resultado e 457 óbitos por SRAG não especificados).

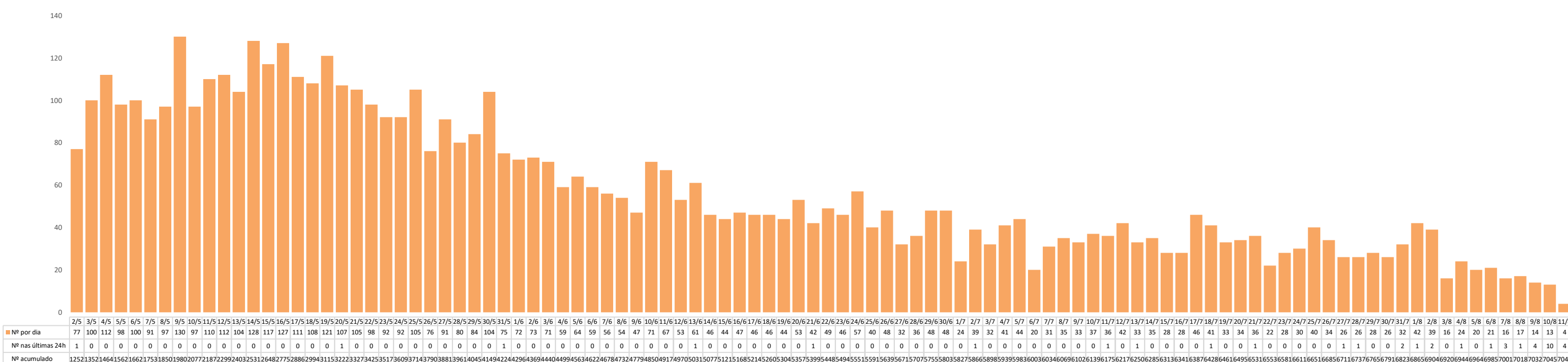
\*\*Sete dos casos de Influenza A foram confirmados para H1N1.

Figura 12 - Nº de óbitos por SRAG confirmados para Covid-19, segundo semana epidemiológica de falecimento. Pernambuco, 2020\*



Nota: Dados sujeitos à alteração. Dados parciais da última semana.

Figura 13 - Nº de óbitos por SRAG confirmados para Covid-19, segundo data de falecimento. Pernambuco, 2020\*



Fonte:CIEVS/SEVS/SES-PE. Dados atualizados em 11/08/2020.

\*Acumulado até 11/08/2020.

# CORONAVÍRUS

## (COVID-19)

12/08/2020

## Informe Epidemiológico

### Nº 164/2020

### Casos confirmados

## Perfil dos casos leves – 82.925 casos confirmados COVID-19

Figura 14 - Nº de casos leves confirmados para Covid-19, segundo faixa etária. Pernambuco, 2020

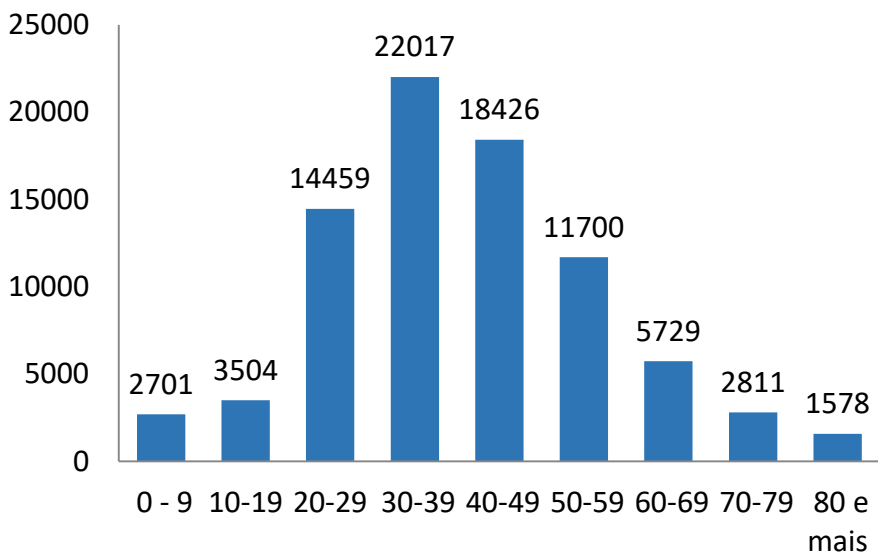
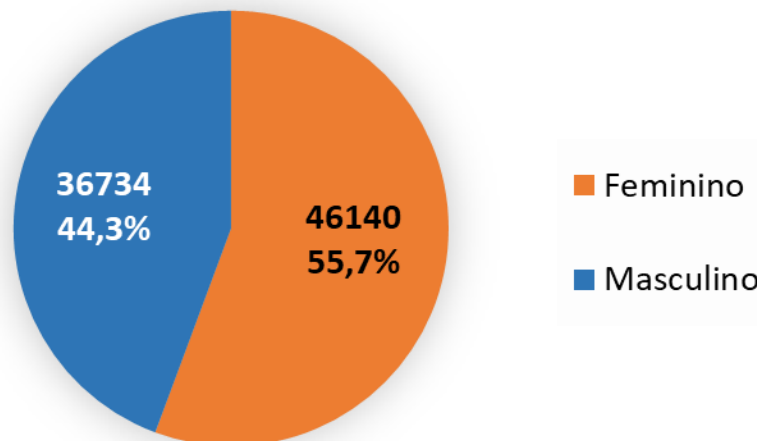
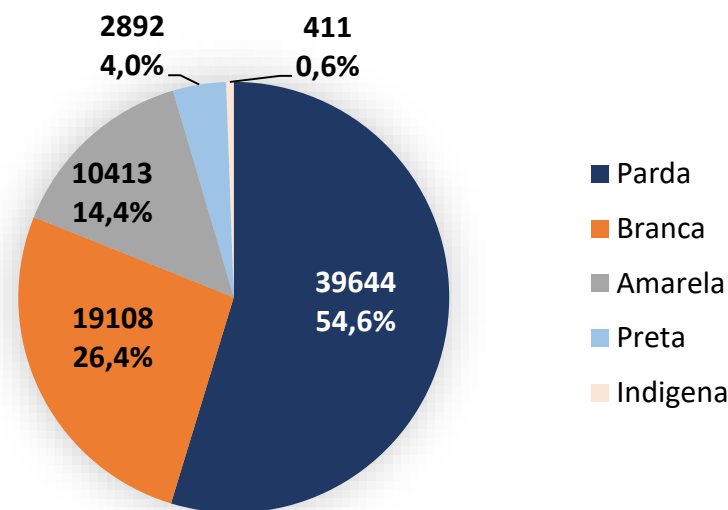


Figura 15 - Nº e Percentual de casos leves confirmados para Covid-19, segundo sexo. Pernambuco, 2020



Nota: Ignorado 51 (0,06%).

Figura 16 - Nº e Percentual de casos leves confirmados para Covid-19, segundo raça/cor. Pernambuco, 2020



Nota: Ignorado 10.457 (12,6%).

Casos novos do dia: 1.306

Recuperados: 72.594

Fonte: e-SUS VE

### Profissionais de Saúde

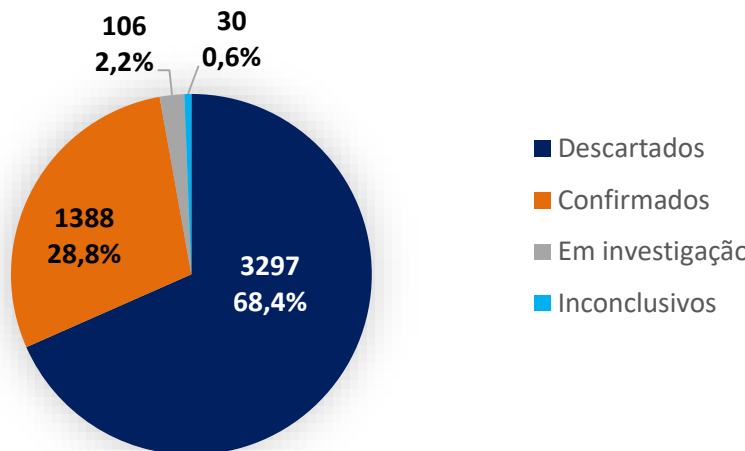
Tabela 3 - Nº de profissionais de saúde testados para Covid-19, segundo classificação final. Pernambuco, 2020

Classificação final	Nº Profissionais de Saúde
Confirmados	19.816
Descartados	28.027
Em Investigação	26
Inconclusivo	301
<b>Total</b>	<b>48.170</b>

Fonte: CIEVS/SEVS/SES-PE. Dados atualizados em 11/08/2020.

### População privada de liberdade

Figura 17 - Nº e Percentual de casos notificados para Covid-19 na população privada de liberdade, segundo classificação final. Pernambuco, 2020



Fonte: SERES/SES -PE. Dados atualizados em 11/08/2020.

### População Indígena

Figura 18 - Nº de casos notificados para Covid-19 na população indígena, segundo classificação final. Pernambuco, 2020

Etnias Indígenas	Confirmados	Descartados	Óbitos
Atikum	6	33	0
Fulni-Ô	152	100	5
Kambiwá	1	4	0
Kapinawá	0	7	0
Pankará	2	9	1
Pankararu	46	94	0
Pipipã	1	3	1
Truká	14	56	0
Kambiwa-Tuxá	4	2	1
Tuxi	0	1	0
Xukuru	64	310	0
Ignorado	6	40	0
<b>Total</b>	<b>296</b>	<b>659</b>	<b>8</b>

Fonte: DSEI/SES -PE. Dados atualizados em 07/08/2020.

## Testes laboratoriais

Tabela 4 - Nº de testes realizados de Covid-19, Pernambuco, 2020

	Laboratório	Total últimas 24h	Total
RT-PCR	Lacen-PE	575	61.603
	Genomika (Lacen-PE)	0	8.581
	Instituto Aggeu Magalhães	387	3.478
	HLA	0	2.393
	LFDA	61	456
	IMIP	0	11.051
	UFPE	388	12.477
	Privados	181	21.367
Sorologias	Privados	15	1.461
Testes rápidos		2.396	139.977
<b>Total</b>		<b>4.003</b>	<b>262.844</b>

Fonte: Lacen-PE, laboratórios privados.

Nota¹: Dados atualizados em 11.08.2020.

Tabela 5- Capacidade de testes laboratoriais da Covid-19 (RT-PCR). Pernambuco, 2020

Laboratório	Quantidade/semana
Lacen/PE	4.200
Instituto Aggeu Magalhães	500
Genomika	2.800
HLA	500
LFDA	300
IMIP	1.400
UFPE	3.600
<b>Total</b>	<b>13.300</b>

Testes disponíveis: 13.812 RT-PCR e 116.917 testes rápidos